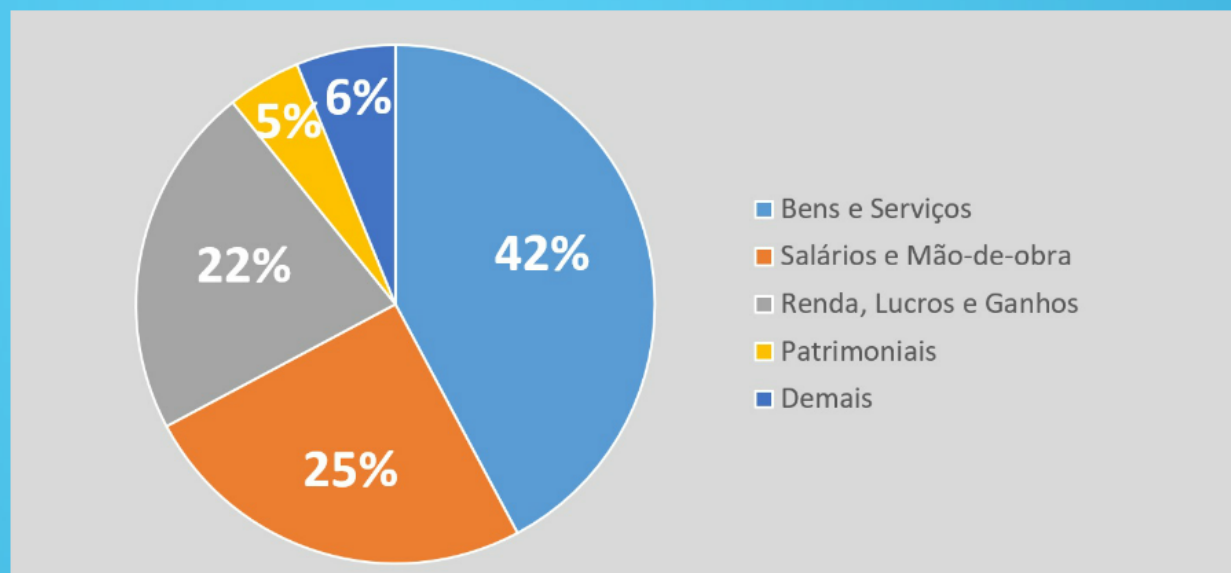


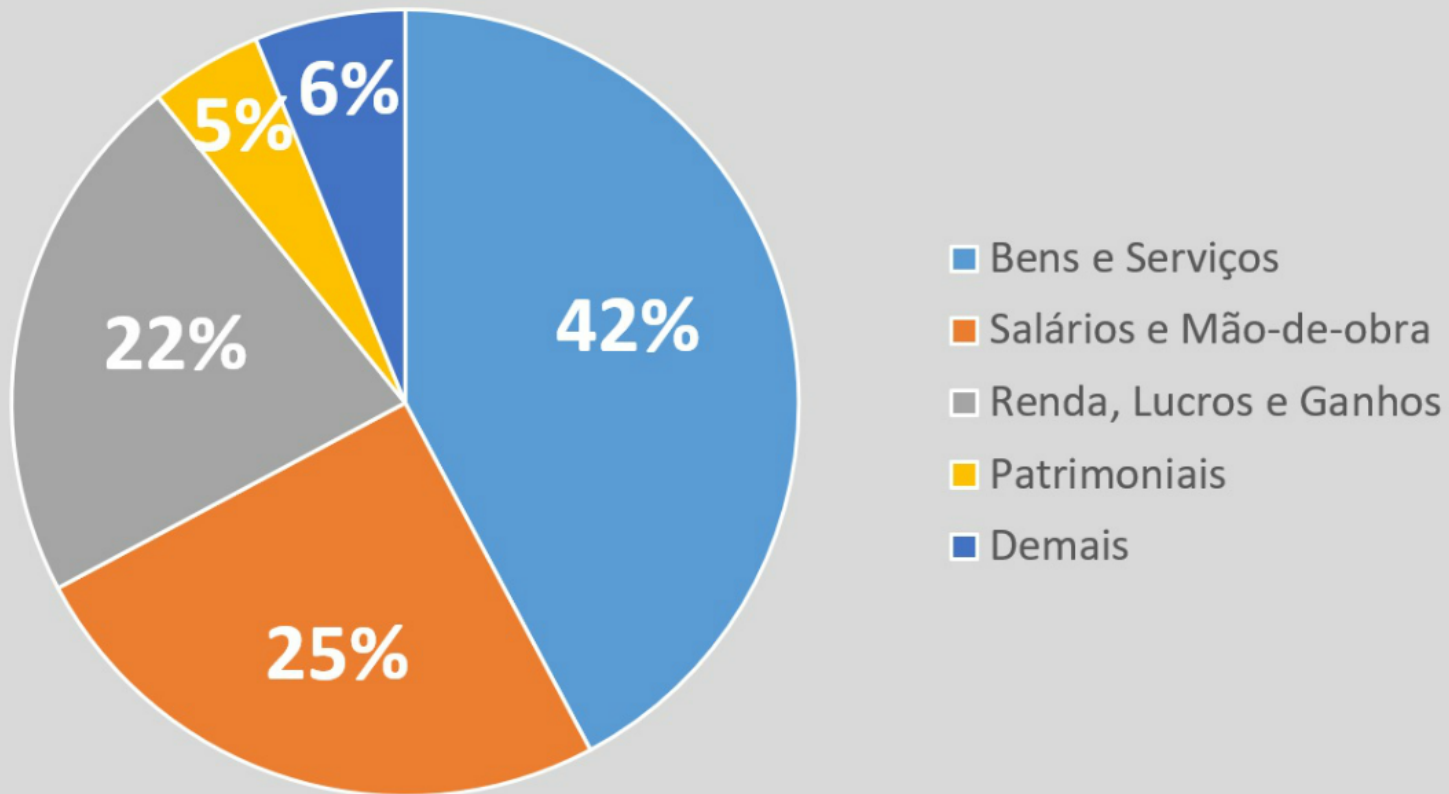
COMPOSIÇÃO DA CARGA TRIBUTÁRIA

Composição da carga tributária por Base de Incidência - 2018

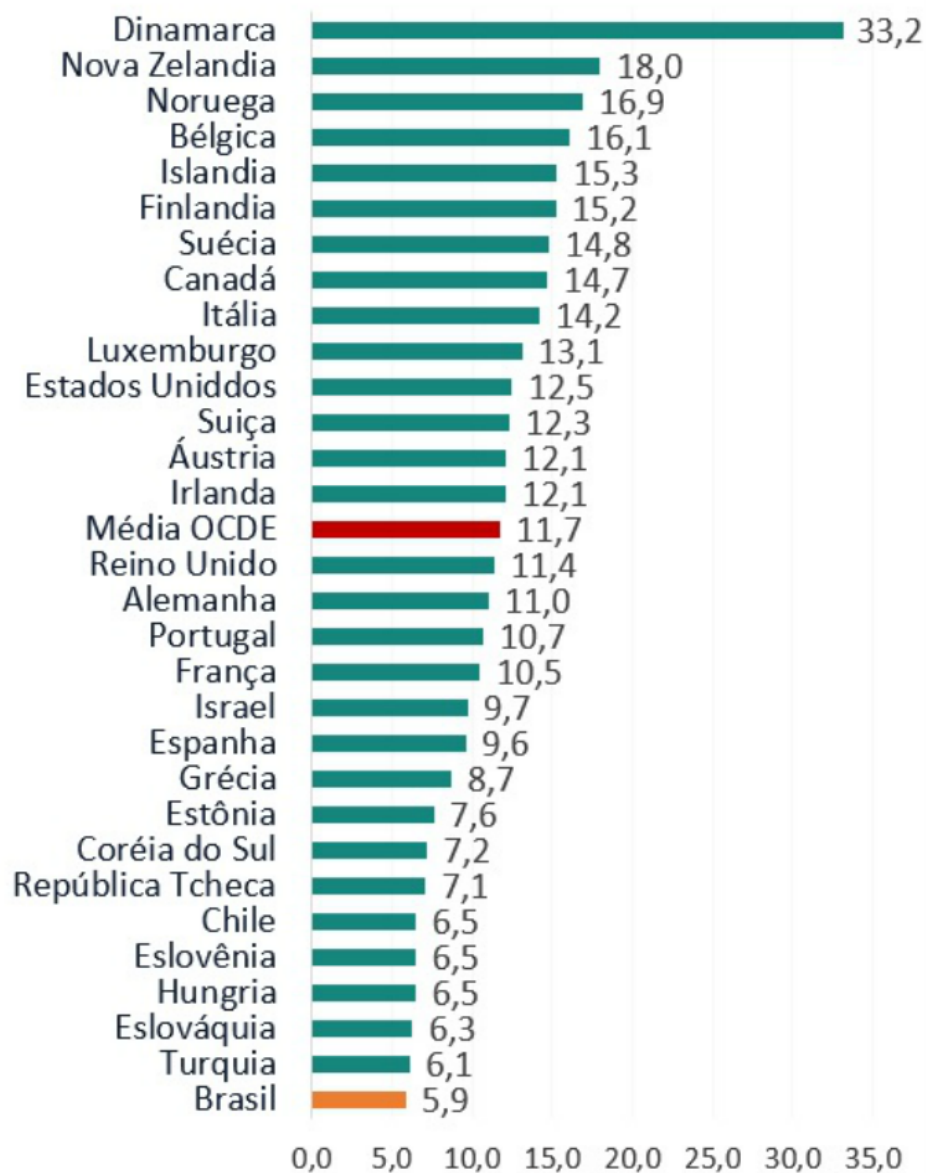


COMPOSIÇÃO DA CARGA TRIBUTÁRIA

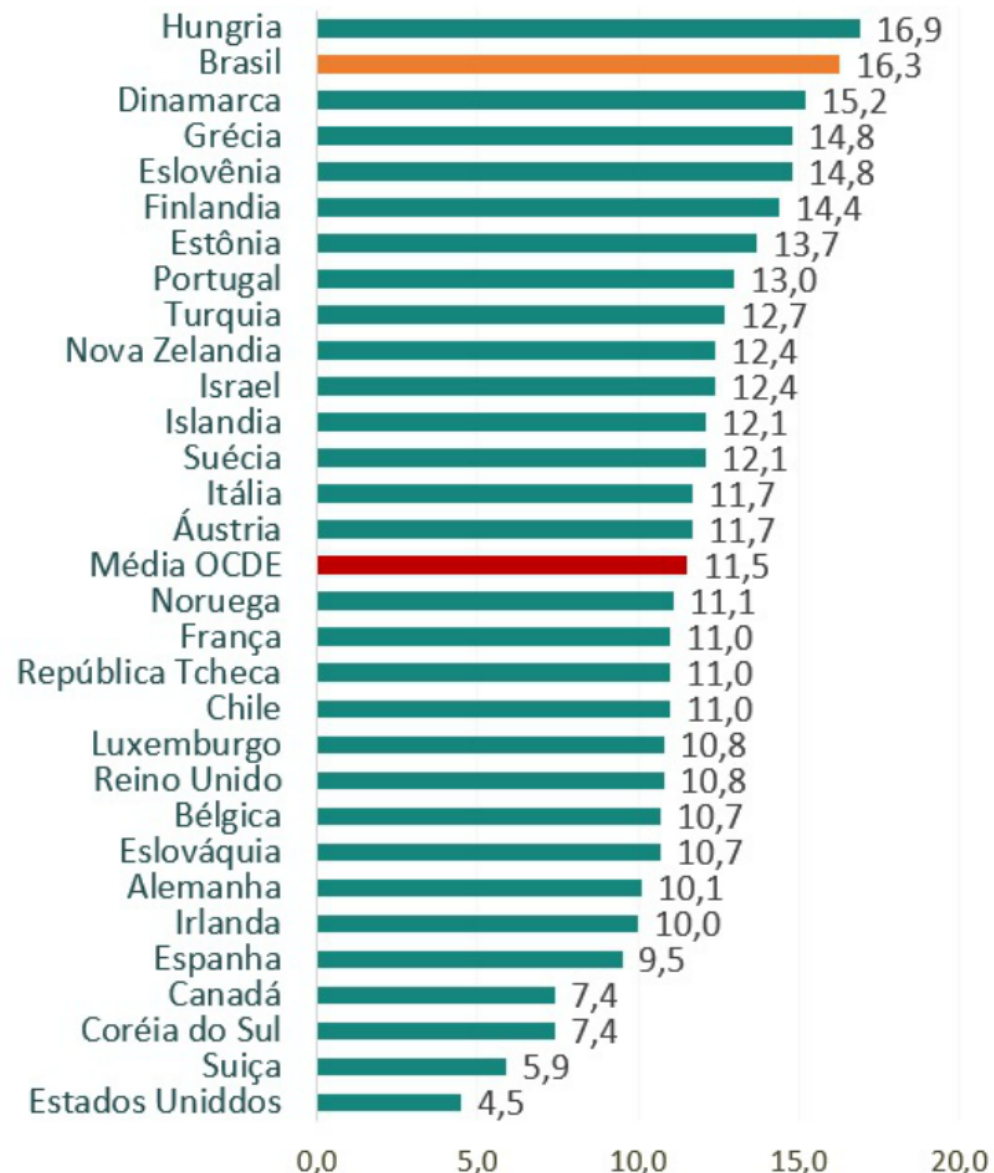
Composição da carga tributária por Base de Incidência - 2018



Renda e Ganho de Capital - OCDE - 2014




Bens e Serviços - OCDE - 2014



Por que fazer uma Reforma Tributária?

Gráfico 4 - Tributo que causa maior impacto negativo sobre a competitividade

Percentual (%) sobre total de respostas

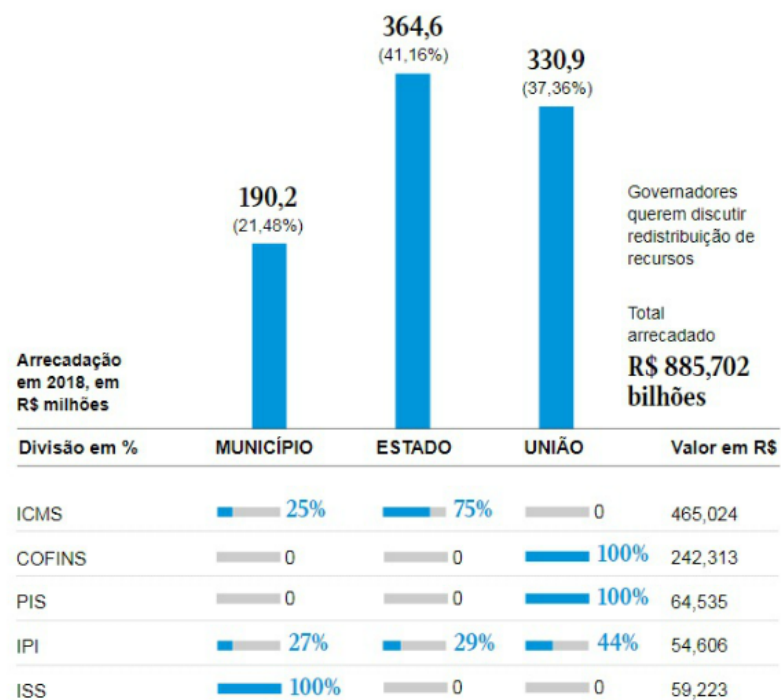


Nota: A soma dos percentuais pode diferir de 100% em razão do arredondamento dos percentuais

Por que fazer uma Reforma Tributária?

A DIVISÃO DO BOLO TRIBUTÁRIO

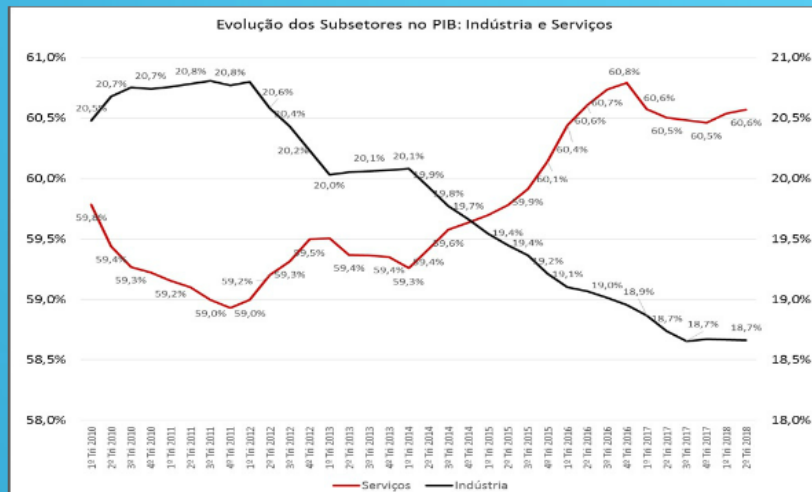
Como é a distribuição atual dos cinco principais impostos entre prefeituras, estados e governo federal



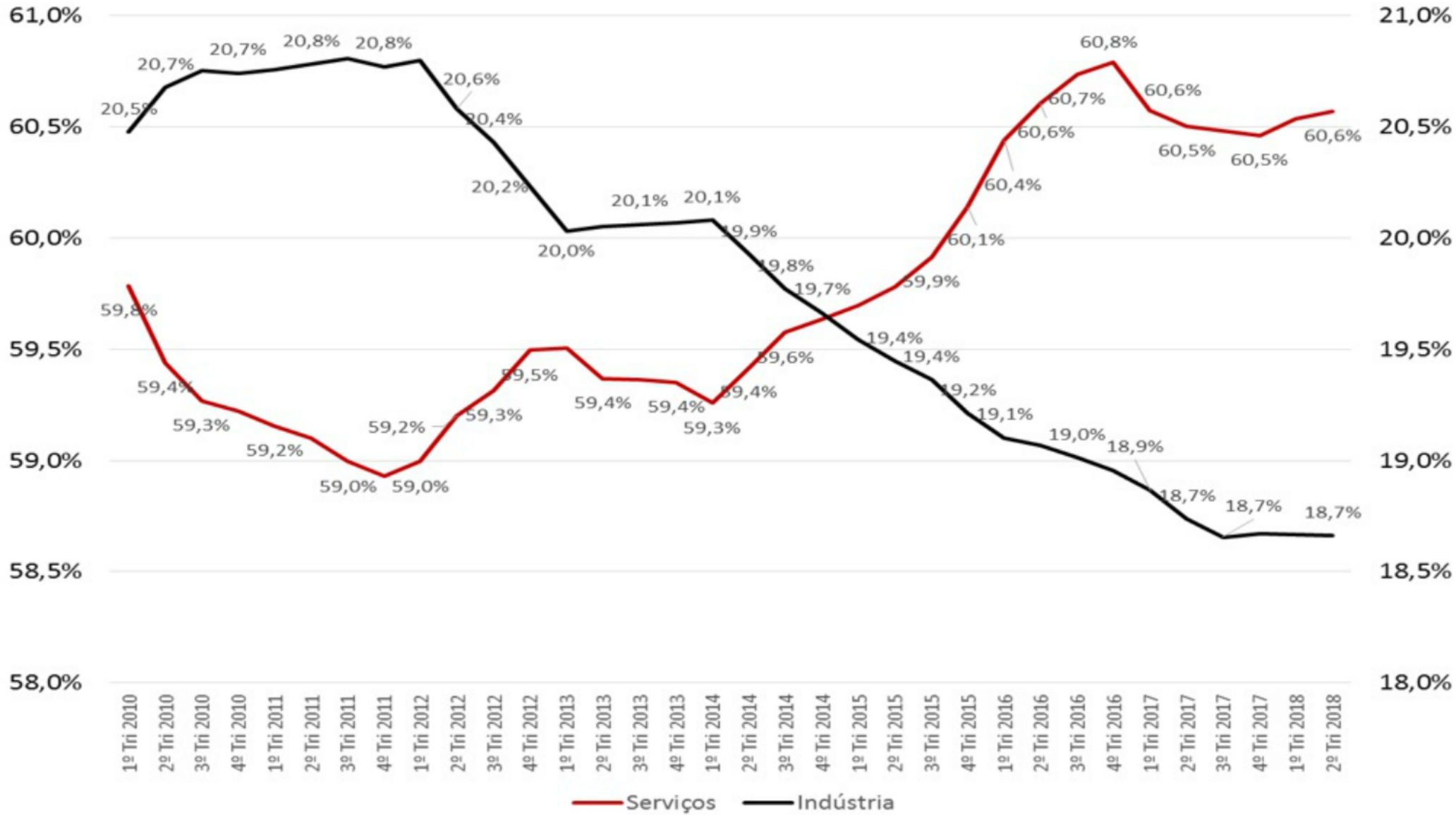
Fonte: Receita Federal, Confaz (elaborado pelo tributarista Paulo Henrique Pêgas)

GLOBO

Discussões sobre a Reforma Tributária



Evolução dos Subsetores no PIB: Indústria e Serviços



Principais pontos da PEC 45/2019

Problemas

- Municípios perdem **autonomia**;
- Municípios perdem **recursos**;
- PEC 45/2019 provoca profundos **efeitos redistributivos da receita pública**;
- **Elevação da carga tributária** em serviços e em quase todos os setores;
- Serviços como crédito podem facilitar a **sonegação**;
- **Ineficiência das transferências**:
 - Ineficiência das transferências **horizontais e verticais**;
 - **Exemplo**: há mais de 15 anos os Estados lutam para que a União compense os prejuízos oriundos da eliminação do ICMS-Exportação, promovida pela Emenda Constitucional (EC) 42/2003;
 - A **quota-parte** estadual do ICMS (25%).



Discussões sobre a Reforma Tributária

Ausência de correspondência fiscal

- Compatibilizar os encargos traçados pela estrutura normativa;
- Sempre que possível os tributos devem permanecer o mais próximo possível de onde foram arrecadados;
- É necessário que para cada atribuição partilhada o ente responsável também afigure a partilha de recursos necessários para executá-la.

TABELA 8

Brasil: financiamento e execução direta do gasto, por esfera de governo (excluídos os serviços e os encargos da dívida) 2004

(Em %)

Esfera de governo	Financiamento	Execução direta
União	67,0	49,0
Estados	29,0	31,0
Municípios	4,0	20,0
Total	100,0	100,0


Fonte: Afonso e Meirelles (2006).



"Não se começa uma casa pelo telhado"

E se...?

fizéssemos cálculos



simulações e cenários

Ausência de dados que assegurem a compatibilização dos encargos delineados pela estrutura normativa dos entes federados;



efeitos macroeconômicos e setoriais

sobre o produto, os preços, consumo, emprego, renda, investimento, arrecadação, bem-estar, indústria...;



A vida acontece nas cidades.

Impactos

na receita pública



Simulação – Impactos na Arrecadação do ISS

Capitais	Ganho/Perda Arrecadação ISS
São Paulo-SP	-8.741,7
Rio de Janeiro-RJ	-2.885,0
Brasília-DF	-576,5
Belo Horizonte-MG	-392,2
Curitiba-PR	-390,5
Porto Alegre-RS	-353,1
Vitória-ES	-260,5
Recife-PE	-211,9
São Luís-MA	-127,1
Cuiabá-MT	-88,0
Florianópolis-SC	-83,5
Aracaju-SE	-40,4
Goiânia-GO	-38,3
Natal-RN	-25,0
Campo Grande-MS	-20,4
Salvador-BA	-12,9
Palmas-TO	0,9
Porto Velho-RO	18,9
Teresina-PI	44,5
João Pessoa-PB	46,4
Rio Branco-AC	49,3
Boa Vista-RR	54,9
Fortaleza-CE	64,7
Macapá-AP	88,5
Maceió-AL	100,8
Belém-PA	115,8
Manaus-AM	125,8
Total	-13.536,6

Capitais

Perda
-13,5
bilhões



*Arrecadação do ISS (R\$ milhões) - Ano 2017 – Alíquota Municipal 2% - Elaboração SEFA/Pref.SP

Avaliação dos Impactos: PEC 45/2019

Exemplo: Curitiba

Perda de Arrecadação do ISS: **-390,5 mi**



Receita Corrente
Líquida

Receita Atual

R\$ 7.151.065,00

Receita Projetada

R\$ 6.760.565,00

-5,46%

Receitas
Correntes

R\$ 7.631.636,00

R\$ 7.241.136,00

-5,12%

Receita
Tributária

R\$ 2.885.288,00


R\$ 2.494.788,00

-13,5%

*Em milhões

Impactos

na despesa pública



Avaliação dos Impactos: PEC 45/2019

O Poder Público é um grande contratante de serviços.

UF: PR Município: Curitiba

Tipo	2018	Aumento da Despesa
LOCAÇÃO DE MÃO-DE-OBRA	298.665.390,32	48.831.791,32
OUTROS SERVIÇOS DE TERCEIROS - PESSOA JURÍDICA	200.004.151,60	32.700.678,79
OBRAS E INSTALAÇÕES	16.089.136,42	2.630.573,80
DESPESAS DE EXERCÍCIOS ANTERIORES	2.792.183,20	456.521,95
PASSAGENS E DESPESAS COM LOCOMOÇÃO	4.560.429,83	745.630,28
PRINCIPAL DA DÍVIDA CONTRATUAL RESGATADO	161.089,81	26.338,18
INDENIZAÇÕES E RESTITUIÇÕES	928.006,46	151.729,06
OUTROS SERVIÇOS DE TERCEIROS - PESSOA FÍSICA	699.596,23	114.383,98
EQUIPAMENTOS E MATERIAL PERMANENTE	130.000,00	21.255,00
MATERIAL DE CONSUMO	22.812,00	3.729,76
SERVIÇOS DE CONSULTORIA	7.000,00	1.144,50
Total Geral	524.059.795,87	85.683.776,62

O aumento da tributação de 8,65% (ISS/PIS/COFINS) para 25,0% (IBS), significa um acréscimo de **16,35%** na carga tributária do setor e repercutirá nos preços cobrados dos usuários de diversos serviços essenciais e atividades econômicas, com consequências sociais de difícil previsão. Despesas de 2018, valores anuais.

Avaliação dos Impactos: PEC 45/2019

O Poder Público é um grande contratante de serviços.

Aumento no preço dos serviços nas contas públicas:

- Educação;
- Saúde;
- Limpeza Urbana;
- Subsídios ao transporte público;
- Custo dos investimentos em Infraestrutura e Habitação;
- Aquisição de máquinas e equipamentos;
- Contratação de serviços em geral.



Aumento de despesas

26,0 bi

*Municípios brasileiros, outras despesas correntes, por ano. Estimativa: ABRASF

Elevação

de carga tributária



Principais pontos da PEC 45/2019

Modelo atual

ISS

ALÍQUOTA MÁXIMA

5%

Extinção de 5 tributos:
IPI, PIS, COFINS, ICMS e
ISS.



Proposta PEC 45/2019

IBS

ALÍQUOTA ÚNICA

25%

Alíquota única sobre bens
e serviços.

Avaliação dos Impactos: PEC 45/2019

Modelo atual

EDUCAÇÃO (2%)

SAÚDE (2%)

CONSTRUÇÃO
CIVIL (5%)

Segmentos
importantes.



Extinção de 5 tributos:
IPI, PIS, COFINS, ICMS
e ISS.

Proposta PEC 45/2019

IBS

ALÍQUOTA ÚNICA

25%

Alíquota única sobre bens
e serviços.

Avaliação dos Impactos: PEC 45/2019

Exemplo: Curitiba

Elevação da carga
tributária efetiva

Aumento da tarifa do
transporte coletivo

Transporte Coletivo

19,35%

R\$ 4,50

R\$ 5,40

Impacto Financeiro/ano

R\$ 152.913.762,00

Impactos absorvidos por:

- Passageiros pagantes;
- Empregadores (VT);
- Subsídio (Poder Público).

Principais pontos da PEC 45/2019

Modelo atual

ISS

ALÍQUOTA MÁXIMA

5%

Extinção de 5 tributos:
IPI, PIS, COFINS, ICMS e
ISS.



Proposta PEC 45/2019

IBS

ALÍQUOTA ÚNICA

25%

Alíquota única sobre bens
e serviços.

Avaliação dos Impactos: PEC 45/2019


Modelo atual

EDUCAÇÃO (2%)

SAÚDE (2%)

**CONSTRUÇÃO
CIVIL (5%)**

Segmentos importantes.



Extinção de 5 tributos:
IPI, PIS, COFINS, ICMS
e ISS.

Proposta PEC 45/2019

IBS

ALÍQUOTA ÚNICA

25%

Alíquota única sobre bens
e serviços.

Avaliação dos Impactos: PEC 45/2019

Exemplo: Curitiba

Transporte Coletivo

Elevação da carga tributária efetiva

19,35%

Aumento da tarifa do transporte coletivo

R\$ 4,50

R\$ 5,40

Impacto Financeiro/ano

R\$ 152.913.762,00

Impactos absorvidos por:

- Passageiros pagantes;
- Empregadores (VT);
- Subsídio (Poder Público).



Associação Brasileira das Secretarias
de Finanças das Capitais



Quem Somos

Projetos

Arquivos

Fórum

Temas Técnicos

Links Úteis

Fale Conosco

Obrigado!

Vitor Puppi

Presidente da ABRASF

Secretário de Planejamento, Finanças e Orçamento
da Prefeitura de Curitiba

www.abrasf.org.br/
abrasf@abrasf.org.br
(61) 3223-1512



Documento ABRASF

Reforma Tributária

Nota Técnica da ABRASF



Download do
documento

