



76^a Reunião Geral da Frente Nacional de Prefeitos

8 a 11 de outubro de 2019 | Salvador/BA





**76^a Reunião
Geral da
Frente Nacional
de Prefeitos**

8 a 11 de outubro de 2019 | Salvador/BA



TERESINA 2030 futuro sustentável e resiliente

Prefeito Firmino Filho



Apoio Especial:



Realização:





Geograficamente, nosso hino pode nos apresentar bem.
Teresina...

“REBRILHAS SOB O SOL DO EQUADOR”

TERESINA 2030

CONTEXTO AMBIENTAL

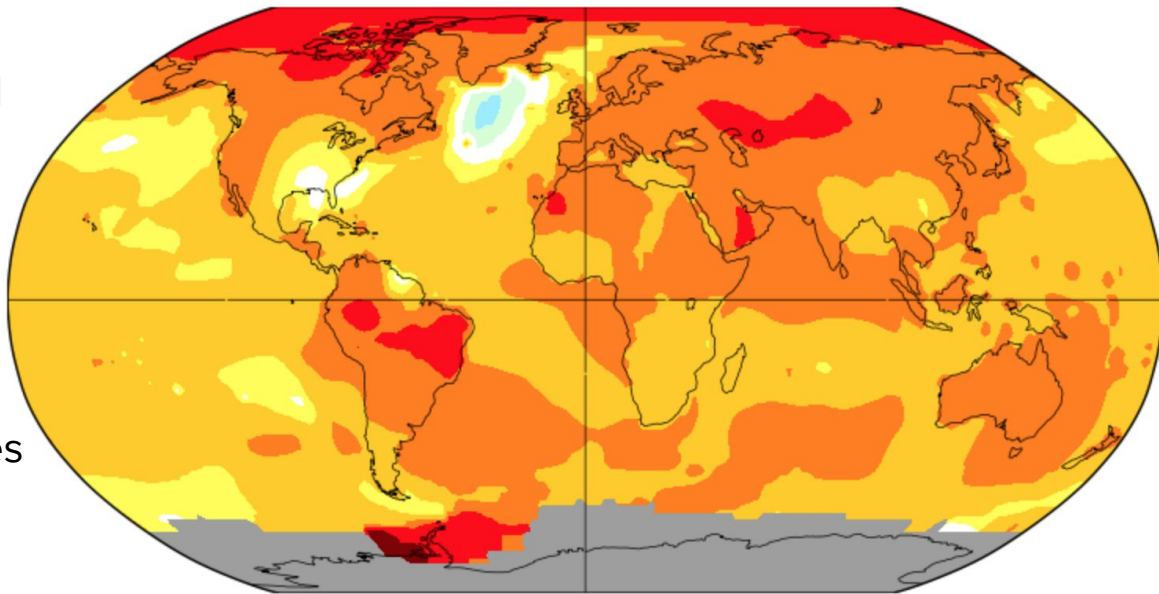
Annual J-D

L-OTI(°C) Change 1918-2018

1.02

Teresina possui clima tropical semi-árido, com altas temperaturas e baixa umidade.

Infelizmente, nossa cidade está ficando ainda mais quente a uma taxa duas vezes maior que a média global.



GISTEMP Team, 2019: GISS Surface



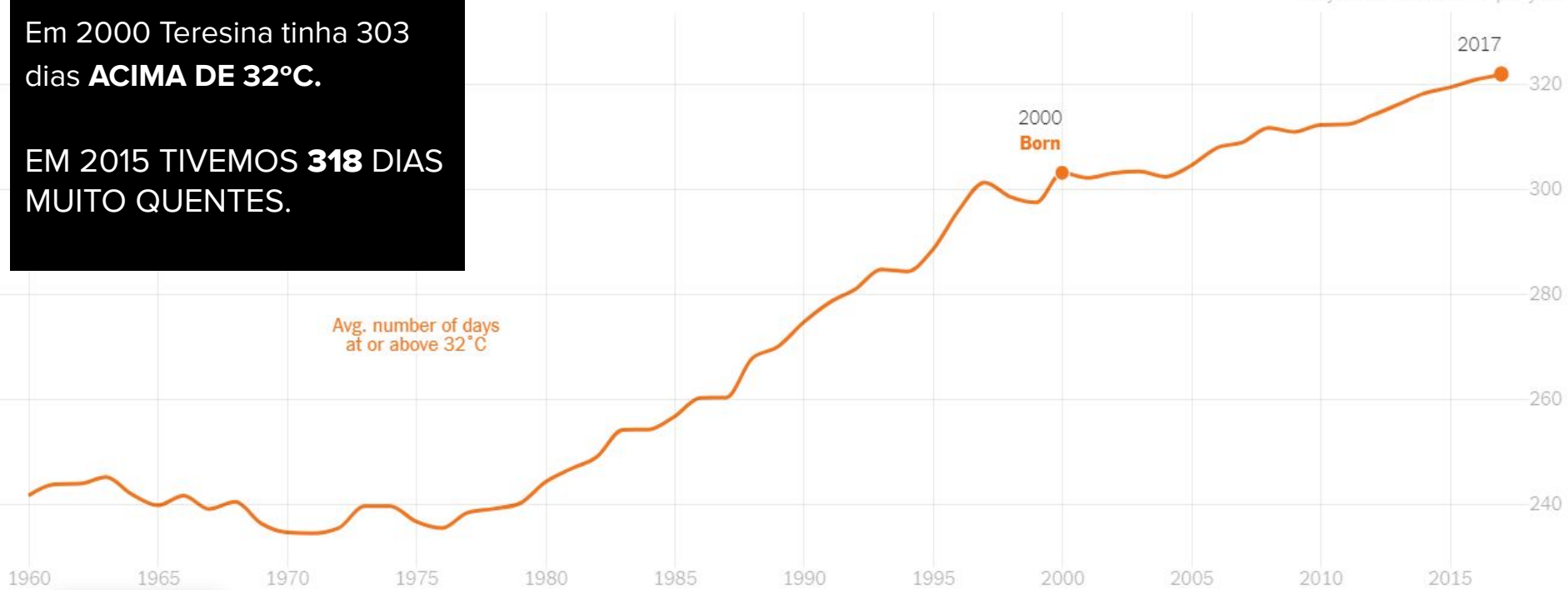
Teresina, Brazil

2000

Em 2000 Teresina tinha 303 dias **ACIMA DE 32°C.**

EM 2015 TIVEMOS **318** DIAS MUITO QUENTES.

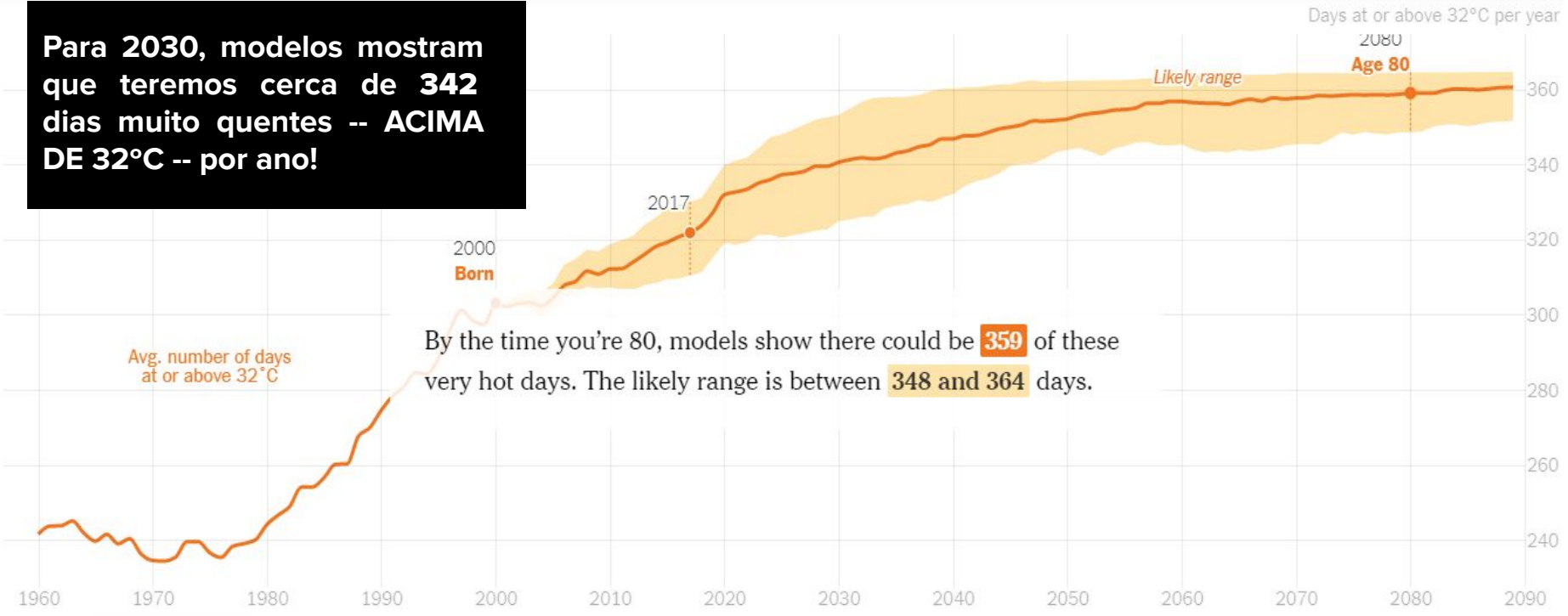
Days at or above 32°C per year



Teresina, Brazil

2000

Para 2030, modelos mostram que teremos cerca de 342 dias muito quentes -- ACIMA DE 32°C -- por ano!



By the time you're 80, models show there could be 359 of these very hot days. The likely range is between 348 and 364 days.

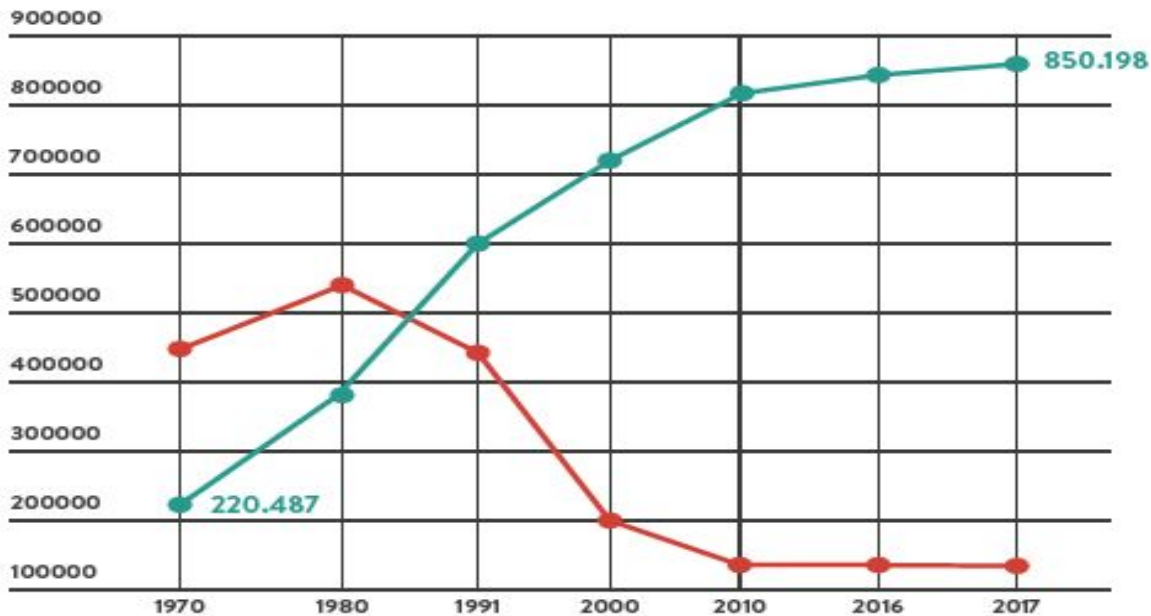


CONTEXTO SOCIAL

DISTRIBUIÇÃO POPUCIONAL [2016]
ZONA URBANA E ZONA RURAL



TAXA DE CRESCIMENTO POPUCIONAL [2017] MUNICÍPIO DE TERESINA



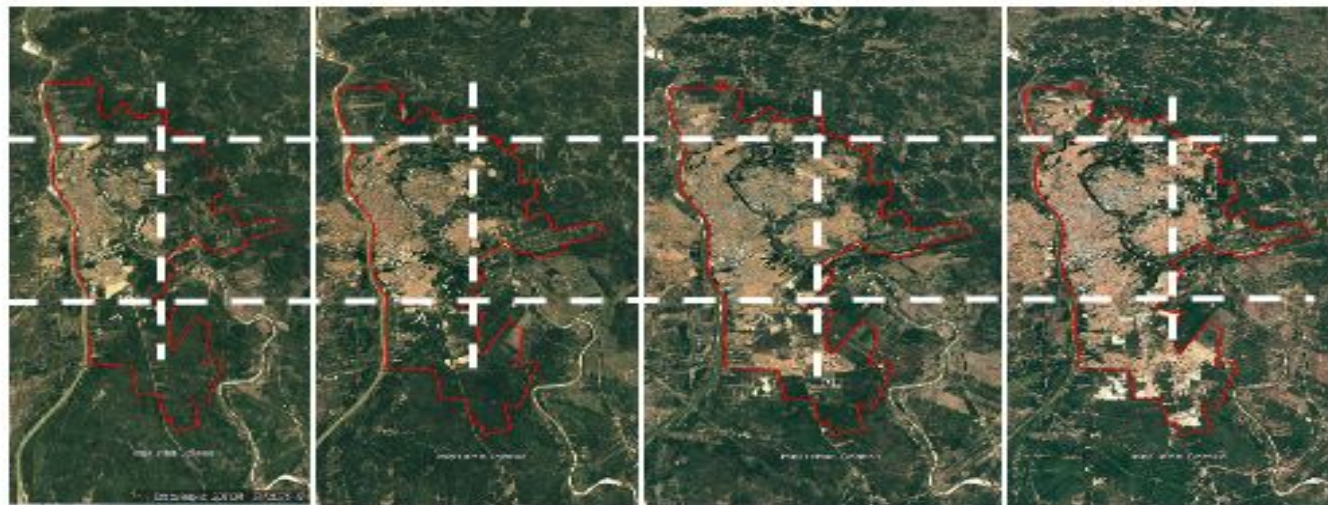
População Taxa de Crescimento

TERESINA 2030



CONTEXTO SOCIAL

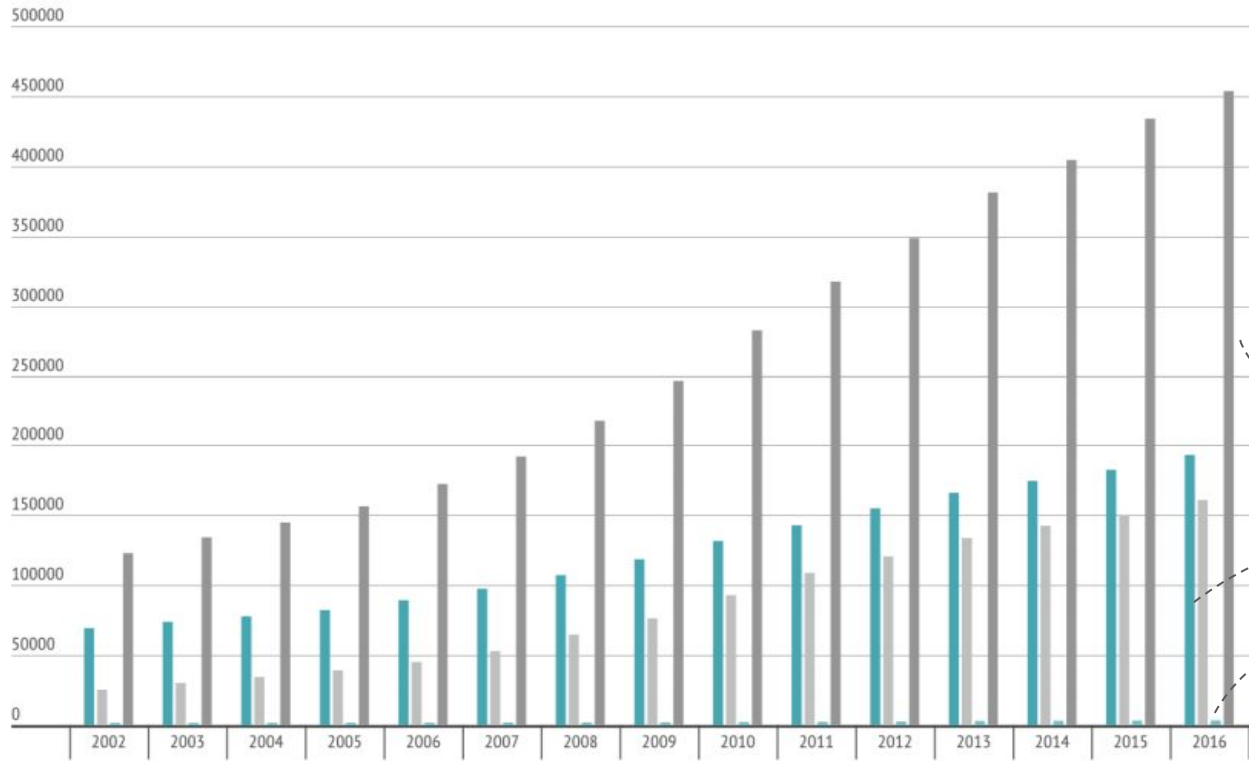
As últimas décadas foram marcadas pelo acelerado crescimento urbano com infraestrutura deficiente, consumo extensivo de terras com padrões de urbanização de baixa densidade e uma alta taxa de motorização.



população

TERESINA 2030





2002-2016 Evolução da Frota Veicular

total

automóveis

motocicletas

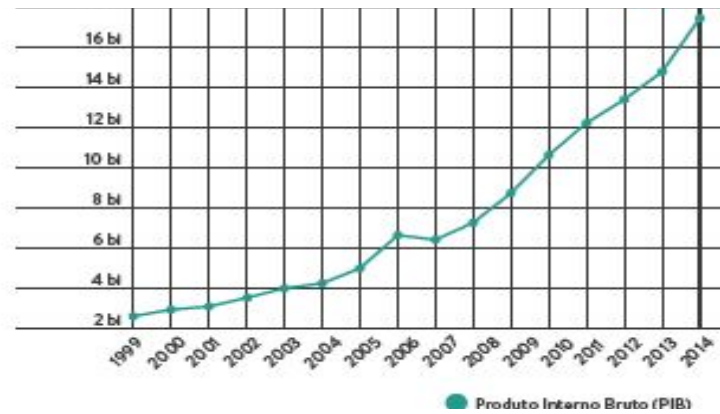
● AUTOMÓVEIS ● MOTOCICLETAS ● ONIBUS ● FROTA TOTAL

TERESINA 2030



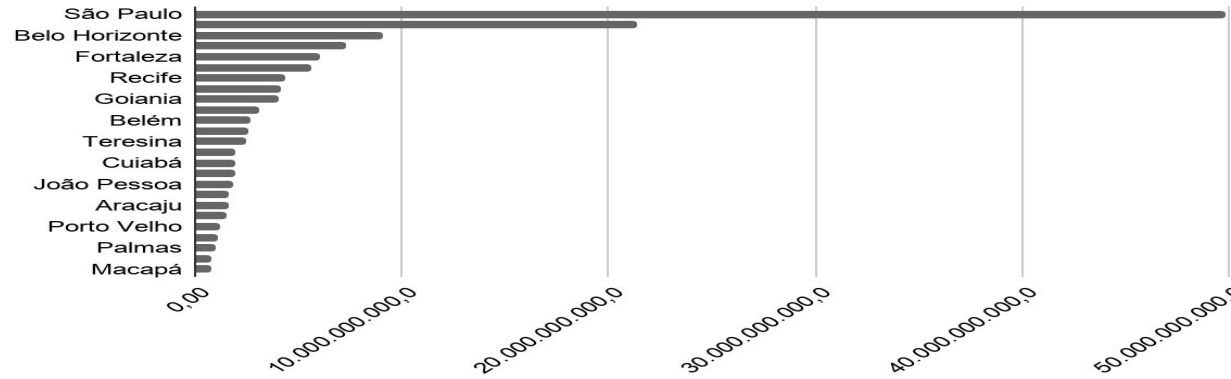
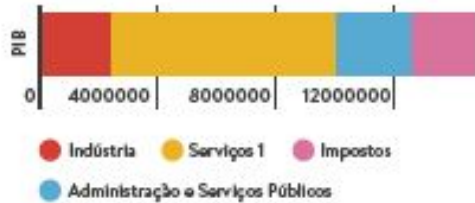
CONTEXTO ECONOMIA

PRODUTO INTERNO BRUTO MUNICÍPIO DE TERESINA



17,76 bilhões

RECEITA TOTAL ANUAL 2017 CAPITAIS BRASILEIRAS





SETEMBRO 2014

AGENDA TERESINA 2030



DEMANDAS DO SÉCULO XX + DEMANDAS DO SÉCULO XXI

“a cidade desejada”

264 ações em 5 eixos temáticos

- cidade sustentável
- cidade de oportunidades
- cidade de direitos
- cidade criativa
- governança eficiente

TERESINA 2030



Evolução da Estratégia de Observatório da Agenda Teresina 2030

Lançamento da Agenda Teresina 2030
“A Cidade Desejada” 5 Eixos



2015

Open Data Institute
Monitoramento de 6 eixos de acordo com o ODI - Educação, Saúde, Saneamento, Transporte, Meio Ambiente e Governança.



2018



2014

Lançamento da Agenda 2030 Global
“Não deixar ninguém para trás” 17 ODS

2017



Plataforma Carto (Mapas Interativos e Datasets); Frente de Dados Abertos; Monitoramento ODS a nível municipal.

TERESINA 2030



Acidentes de trânsito fatais

NÚMERO DE ACIDENTES FATAIS



Notificação de Acidentes fatais em Teresina de

OBSERVATÓRIO TERESINA 2030

Programa Vida no Trânsito (PVT)

O PVT tem como meta reduzir e estabilizar o número de mortes e lesões decorrentes de acidentes de trânsito.

Período: Relatório anual de 2019

Equipe de Análise de Dados (FMS/DVS/NUVIVA)

Elaine Monteiro da Costa (Chefe de núcleo) Clara Aparecida Fementel de Sousa Santos (Enfermeira) Aráujo Torres (Enfermeira) Pereira Passos (Analista) Gina Gomes Quintino

Instituições Fontes de Dados: Batalhão de Polícia Militar - BPRE

Companhia Independente de Policiamento de Trânsito

Hospital de Urgência Polícia Rodoviária Federal

Serviço de Atendimento de Urgência - SAMU

Coordenação do PVT em Teresina

Sistema CartoVisões do Pêgo Molle

carto

46 mapas interativos

136 datasets

21 secretarias envolvidas

mais de 3000 acessos nos últimos 30 dias

<https://agenda2030.carto.com>

bairro

ALL SELECTED

ITARARÉ 10

MOCAMBINHO 6

SANTA MARIA 6

CENTRO 6

LOURIVAL PARENTE 6

OTHER 5

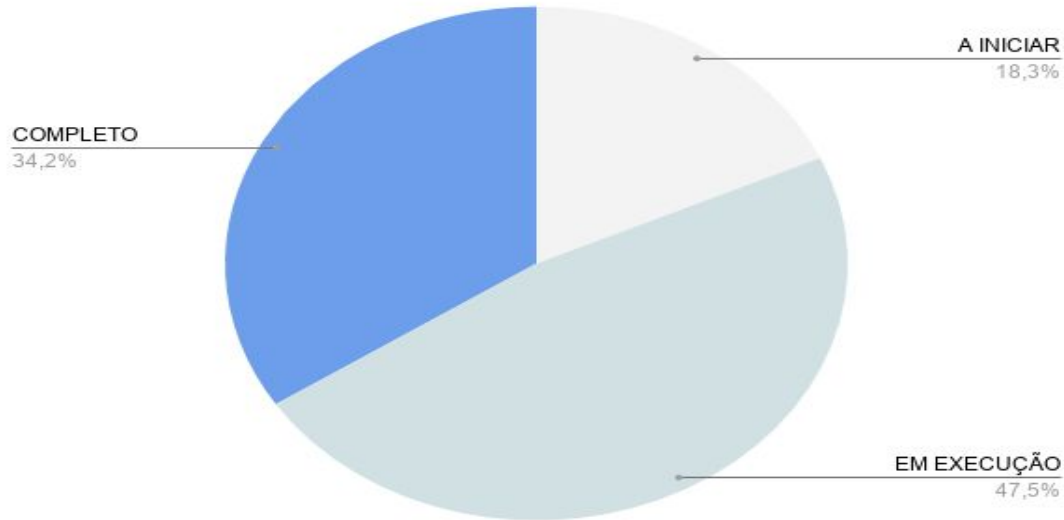
SEARCH IN 123 CATEGORIES

TERESINA 2030



2019

RELATÓRIO DE AÇÕES DA AGENDA 2030 LOCAL



TERESINA 2030



DESEMPENHO DO MONITORAMENTO DOS INDICADORES

Meta 2019
70 indicadores

Meta 2020
+ 52 indicadores

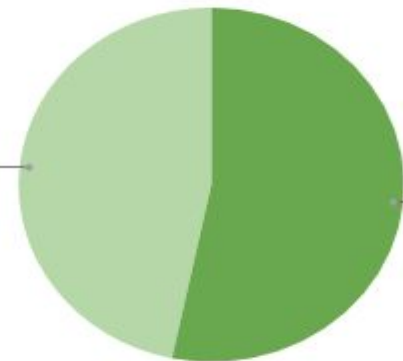
Total
122 indicadores

Referência
Indicadores com Metodologia no BRASIL

70 Produzido 78 Em análise/construção

INDICADORES A MEDIR

46,7%



INDICADORES MEDIDOS

53,3%

Metas de monitoramento de indicadores

META 2° SEMESTRE 2020

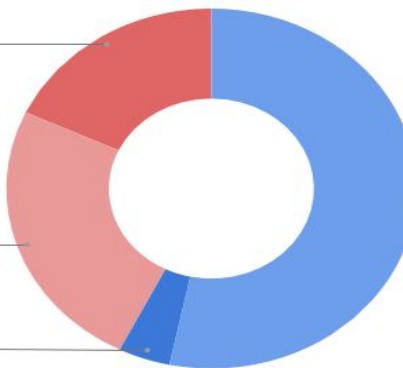
18,0%

META 1° SEMESTRE 2020

24,6%

META 2019

4,1%



Nº DE INDICADORES MEDIDOS

53,3%





TERESINA 2030

estratégia de localização dos ODS

PROJETOS EM ANDAMENTO



Mulheres pelo Clima

Diagnóstico da situação de três grupos de mulheres da zona norte da cidade.

Sensibilização para o tema de mudança climática e equidade de gênero no contexto da Agenda 2030

EUR 12.000,00



Reino dos Países Baixos



TERESINA 2030



PROJETOS EM ANDAMENTO



Observatório da Mobilidade

Blockchain para a transparência do transporte público

Tecnologia *blockchain* para a **transparência do transporte público**;

Objetivo de **reduzir as emissões de gases** de efeito estufa do setor de transportes urbanos; **melhorar a imagem** do serviço de transporte público e **compartilhar responsabilidades**.

EUR 500.000,00


Parceiros



Agência Francesa de Desenvolvimento (AFD) | Euroclima+ | European Union (EU)



PROJETOS FUTUROS



Programa de Resiliência Urbana Teresina *City Resilience Profiling Programme*

Estratégia de Resiliência da ONU-Habitat

O principal objetivo da implementação do *City Resilience Profiling Programme* (CRRP) no contexto local é **medir o status de resiliência do município** e desenvolver um plano de ação com estratégias voltadas à construção de um **cenário futuro mais resiliente** para Teresina, com monitoramento a longo prazo, baseado em **indicadores das agendas globais**.

USD 364.540,00

Contrapartida PMT USD 270.940,00

ONU-Habitat USD 93.600,00 (*in kind*)

UN HABITAT
FOR A BETTER URBAN FUTURE

TERESINA 2030



PROJETOS FUTUROS



Teresina Orientada para os ODS

“SUPRIR AS DEMANDAS DO SÉCULO PASSADO COM AS TÉCNICAS DO FUTURO”

SANEAMENTO
PESQUISA E INOVAÇÃO E DESENVOLVIMENTO ECONÔMICO
MEIO-AMBIENTE
MOBILIDADE URBANA E INFRAESTRUTURA URBANA E SOCIAL
ENERGIA RENOVÁVEL

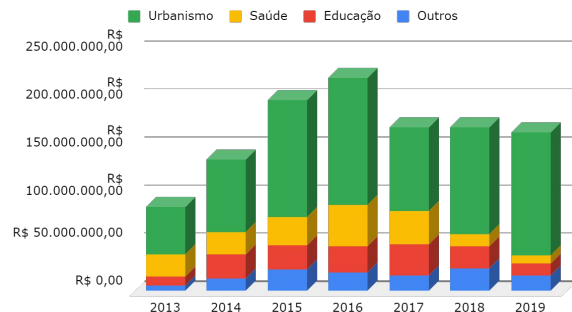
EUR até 40.000.000,00



Agência Francesa de Desenvolvimento (AFD)



Investimentos da Prefeitura de Teresina



	2013	2014	2015	2016	2017	2018	2019*
Outros	R\$ 5.997.889,48	R\$ 13.472.768,47	R\$ 22.235.715,60	R\$ 19.434.924,07	R\$ 16.251.738,83	R\$ 23.999.622,27	R\$ 16.272.292,58
Educação	R\$ 9.131.608,32	R\$ 24.863.936,19	R\$ 25.691.763,10	R\$ 26.895.425,13	R\$ 32.336.368,53	R\$ 22.620.075,30	R\$ 12.517.047,78
Saúde	R\$ 23.212.055,48	R\$ 22.693.505,63	R\$ 29.565.097,70	R\$ 43.784.822,21	R\$ 35.198.447,26	R\$ 12.575.812,83	R\$ 8.111.885,96
Urbanismo**	R\$ 49.488.199,29	R\$ 75.798.832,55	R\$ 121.572.790,32	R\$ 132.216.848,27	R\$ 86.743.442,28	R\$ 110.886.335,10	R\$ 128.891.004,46
Total	R\$ 87.829.752,57	R\$ 136.829.042,84	R\$ 199.065.366,72	R\$ 222.332.019,68	R\$ 170.529.996,90	R\$ 170.081.845,50	R\$ 165.792.230,78

Fonte: Francisco Eliseu Júnior - Secretaria Executiva de Planejamento Estratégico e Gestão - SEPLAG

*valores a'te 07/10/2019

**Setores de urbanismo, habitação, gestão ambiental e saneamento.



PARCERIAS

Banco de Desenvolvimento da América Latina - CAF

1ª Convocatória Internacional de Projetos de Avaliação de Impacto
Programa Teresina Sustentável

Banco Interamericano de Desenvolvimento - BID
Prêmio Internacional “Ciudad para Las Personas”
Mobilidade Sustentável

União Europeia & Ministério das Cidades
Global Environment Facility
GEF Trust Fund (pré-seleção)
Zona de Baixa Emissão de Carbono

REDES

Organização dos Estados Americanos - OEA

Open Government Fellowship

Columbia University Global Center

Women's Leadership Network in Brazil

ONU HABITAT

Academy of Sustainable Urban Mobility

Programa das Nações Unidas para o Desenvolvimento - PNUD

UNLEASH Innovation Lab 2018

EUROCLIMA +

Urbanismo Smart: Mobilidade Urbana Sustentável

EU HORIZON 2020

MUV - Mobility Urban Values

Liderança e Gestão MLG 6

ONU Habitat

Circuito Urbano 2019

City Resilience Profiling Programme

Rede de Liderança e Gestão MLG

TERESINA 2030





76ª Reunião Geral da Frente Nacional de Prefeitos

8 a 11 de outubro de 2019 | Salvador/BA

Realização:



Apoio especial:



Apoio institucional:



Patrocínio:



Expositores:

