

# Emenda Constitucional 103/2019 - Aplicação da Reforma da Previdência pelos Municípios Brasileiros

---

Secretaria de Previdência

*77ª Reunião Geral da Frente Nacional de Prefeitos  
Florianópolis - 12 de março de 2020*

MINISTÉRIO DA  
ECONOMIA



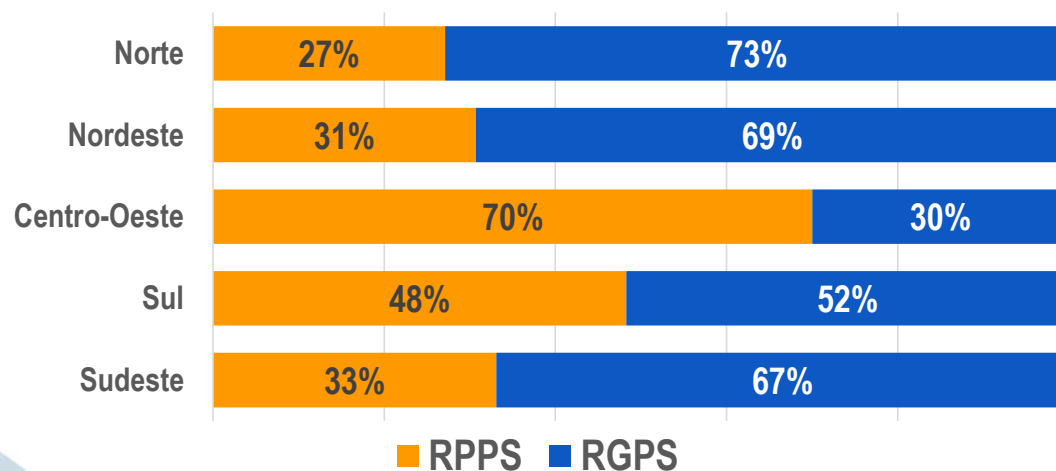
# **RPPS DOS MUNICÍPIOS: CENÁRIO ATUAL**

# Números dos RPPS

## Entes com Regime Próprio de Previdência Social

	2009	2010	2011	2012	2013	2014	2015	2016	2017	2018
<b>MUNICÍPIOS</b>	1.886	1.915	1.944	1.970	2.003	2.040	2.060	2.074	2.096	2.111
<b>ESTADOS</b>	27	27	27	27	27	27	27	27	27	27
<b>TOTAL</b>	<b>1.913</b>	<b>1.942</b>	<b>1.971</b>	<b>1.997</b>	<b>2.030</b>	<b>2.067</b>	<b>2.087</b>	<b>2.101</b>	<b>2.123</b>	<b>2.138</b>

## Tipo de Regime por grande região



Fonte: SRPPS/SPREV/ME - CADPREV, extração em 07/2019.

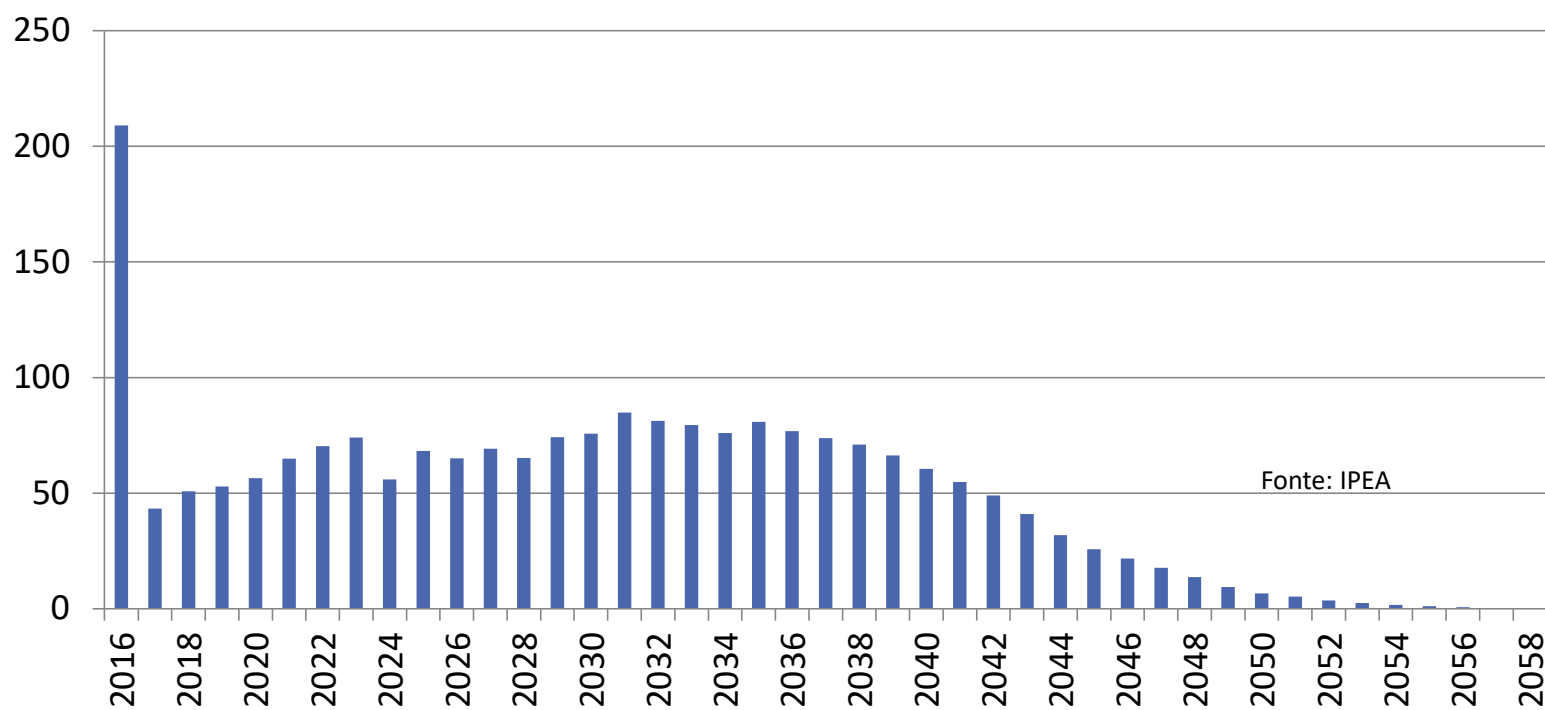
**Todos os Estados e 2.111 municípios possuem RPPS.**

## QUANTIDADE DE SEGURADOS DOS RPPS MUNICIPAIS

GRUPOS	Nº de Municípios	SERVIDORES ATIVOS	APOSENTADOS	PENSIONISTAS	TOTAL	RELAÇÃO ATIVOS/ (APOSENT + PENSION)
Capitais dos Estados	26	581.473	281.632	73.213	936.318	1,64
Com popul/seg entre 30% maiores, excluídos anteriores	90	579.362	180.097	43.613	803.072	2,59
Com popul/seg entre 55% maiores, excluídos anteriores	178	448.438	93.779	21.159	563.376	3,90
Com popul/seg entre 75% maiores, excluídos anteriores	304	355.988	73.745	17.186	446.919	3,91
Com popul/seg entre 90% maiores, excluídos anteriores	492	275.745	62.940	13.616	352.301	3,60
Demais Municípios	797	176.317	37.577	8.445	222.339	3,83
Municípios estimados	224	104.632	15.197	3.360	123.189	5,64
<b>Total</b>	<b>2111</b>	<b>2.521.955</b>	<b>744.967</b>	<b>180.592</b>	<b>3.447.514</b>	<b>2,72</b>

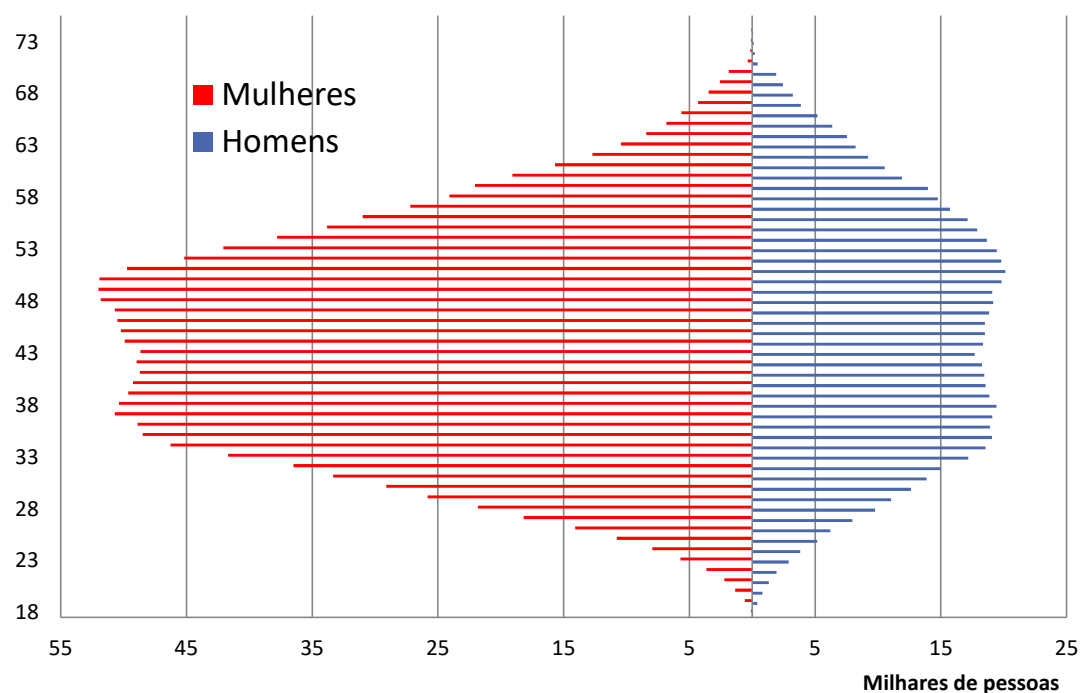
Fonte: Anuário Estatístico da Previdência Social - AEPS 2018 - CADPREV/SPREV.

## Municípios: grande número de servidores elegíveis para aposentadoria na próxima década



## Municípios: grande concentração de mulheres e professoras

Municípios: assim como os Estados, as mulheres e as professoras



- ✓ 40% ficarão elegíveis até 2027.
- ✓ 34% são professores, sendo 88% mulheres.
- ✓ Forte restrição fiscal, não será feita a reposição.
- ✓ Elevação significativa do deficit financeiro nesta década.

## RESULTADO FINANCEIRO DOS RPPS MUNICIPAIS

		2017	2018
MUNICÍPIOS (CAPITAIS E DEMAIS MUNICÍPIOS)	RECEITA TOTAL	45,6	42,4
	DESPESA TOTAL	44,1	50,7
	RESULTADO	1,5	-8,3

Fonte: Fonte: STN - Relatório Resumido de Execução Orçamentária - RREO de 2018, com dados de execução orçamentária referente a 2017 e 2018. SRPPS/SPREV/ME - CADPREV, Demonstrativo de Informações Previdenciárias - DIPR, extração 07/2019.

Em 2018:

Capitais: - R\$ 10,8 Bilhões

Municípios: + R\$ 2,5 Bilhões

Em 2017:

Capitais: - R\$ 7,2 Bilhões

Municípios: + R\$ 8,7 Bilhões

## Municípios: Situação Fiscal

A situação fiscal dos municípios também é fortemente agravada pela despesa com pessoal inativo, que apresentou a maior variação entre as despesas correntes entre 2017 e 2018 (+14%).

Tal situação tende a se agravar no futuro, já que boa parte dos municípios ainda possui RPPS com massas jovens.

### Situação fiscal dos municípios (R\$ milhões)

**RPPS**

Discriminação	2017	2018	Varição Nominal 2017-2018	Varição 2017-2018 (%)
<b>Receita Corrente</b>	<b>579.335</b>	<b>623.282</b>	<b>43.947</b>	<b>7,6%</b>
<b>Receitas de Arrecadação Própria</b>	<b>198.052</b>	<b>211.227</b>	<b>13.175</b>	<b>6,7%</b>
ISS	54.164	61.528	7.365	13,6%
IPTU	34.276	43.788	9.512	27,8%
Outras	109.612	105.910	-3.702	-3,4%
<b>Receitas de Transferências</b>	<b>381.283</b>	<b>412.055</b>	<b>30.772</b>	<b>8,1%</b>
FPM	86.068	89.919	3.852	4,5%
Participação no ICMS	103.634	110.091	6.457	6,2%
Participação no IPVA	19.791	20.961	1.170	5,9%
Outras	171.791	191.084	19.293	11,2%
<b>Receita de Capital</b>	<b>13.030</b>	<b>20.488</b>	<b>7.459</b>	<b>57,2%</b>
<b>Operações de Crédito</b>	<b>3.990</b>	<b>5.455</b>	<b>1.464</b>	<b>36,7%</b>
Outras	9.039	15.034	5.995	66,3%
<b>Despesa Corrente</b>	<b>519.383</b>	<b>563.722</b>	<b>44.339</b>	<b>8,5%</b>
<b>Pessoal</b>	<b>298.142</b>	<b>317.587</b>	<b>19.445</b>	<b>6,5%</b>
Ativo	185.118	196.253	11.135	6,0%
Inativos	34.192	39.039	4.847	14,2%
Pensionistas	5.607	6.044	437	7,8%
Outras	73.225	76.251	3.027	4,1%
<b>Juros e Encargos da Dívida</b>	<b>4.154</b>	<b>4.256</b>	<b>102</b>	<b>2,5%</b>
<b>Outras Despesas Correntes</b>	<b>217.087</b>	<b>241.879</b>	<b>24.792</b>	<b>11,4%</b>
<b>Despesa de Capital</b>	<b>38.134</b>	<b>49.397</b>	<b>11.263</b>	<b>29,5%</b>
Investimentos	26.037	36.876	10.839	41,6%
Inversões	1.104	700	-403	-36,5%
Amortização da Dívida	10.994	11.820	827	7,5%
<b>Resultado Orçamentário</b>	<b>34.848</b>	<b>30.651</b>	<b>-4.196</b>	<b>-12,0%</b>

Fonte: Boletim de Finanças dos Entes Subnacionais – 2019. STN.








# SITUAÇÃO ATUARIAL DOS RPPS

Valores em Reais (R\$)

REGIÃO	VABF TOTAL	VACF (FASE POS LAB)	VACF (FASE LAB)	PMT
ESTADOS	2.530.125.689.863,83	83.714.408.318,72	310.459.893.236,85	<b>2.135.951.388.308,26</b>
MUNICÍPIOS	1.076.110.959.096,84	25.744.873.369,52	186.622.045.768,61	<b>862.187.583.193,64</b>
TOTAL GERAL	<b>3.606.236.648.960,67</b>	<b>109.459.281.688,24</b>	<b>497.081.939.005,46</b>	<b>2.998.138.971.501,90</b>

# **A NOVA PREVIDÊNCIA E OS RPPS DOS MUNICÍPIOS**

## Normas que impactam todos RPPS

-  Incorporação de vantagens de caráter temporário ou função de confiança/cargo em comissão à remuneração do cargo efetivo.
-  Continuar com vínculo após aposentadoria.
-  Lei de Responsabilidade Previdenciária.
-  Previdência complementar.
-  Adequação alíquotas de contribuição.

## O QUE FAZER APÓS A EC N° 103/2019 ?

ESTADOS/DF E MUNICÍPIOS



## Reforma nos RPPS: Estados

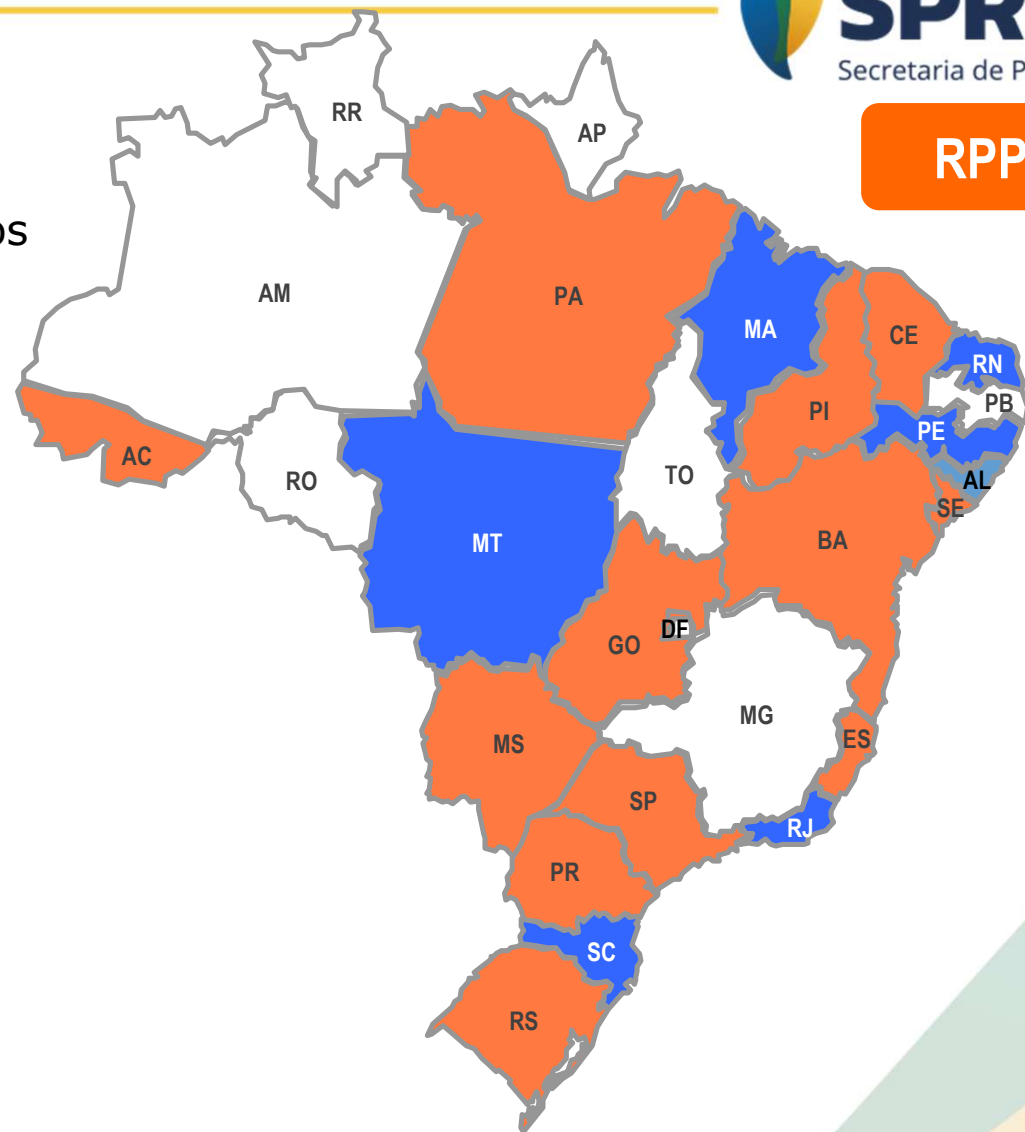
A aprovação de reformas previdenciárias pelos Estados e Municípios é fundamental para a trajetória de equilíbrio fiscal.

- **13 Estados** já aprovaram reformas previdenciárias para seus servidores públicos:

*AC, AL, BA, CE, ES, GO, MS, PA, PI, PR, RS, SE, SP*

- **6 Estados** já aprovaram alterações de suas alíquotas em consonância com a EC 103/2019, ou já possuíam alíquota linear de 14%:

*MA, MT, PE, RN, RJ, SC*



**RPPS**

MINISTÉRIO DA  
ECONOMIA



PÁTRIA AMADA  
**BRASIL**  
GOVERNO FEDERAL

**NARLON GUTIERRE NOGUEIRA**  
Secretário de Previdência

[www.economia.gov.br](http://www.economia.gov.br)