



Prefeitura de Goiânia - BRASIL
Governança para Resultados





Onde estamos?

Para onde vamos?

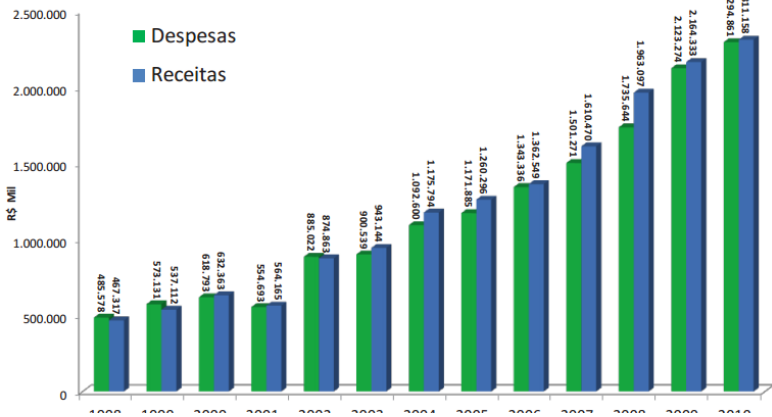
Como vamos?

Estamos avançando?

RELEVÂNCIA DO OBSERVATÓRIO

GOIÂNIA

COMPARATIVO DAS DESPESAS E RECEITAS

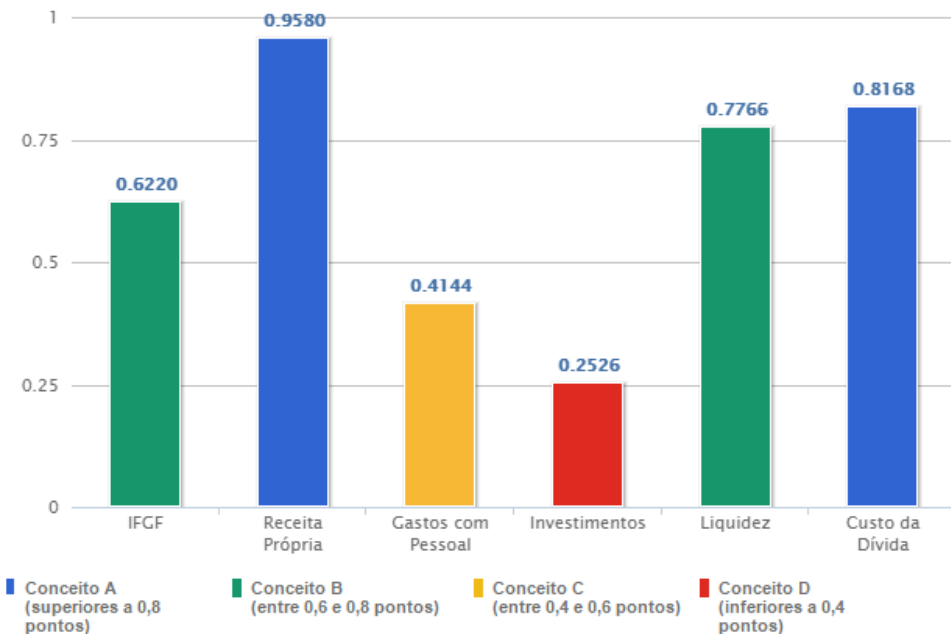


Goiânia - GO (Ano 2011): IFGF 0.6220

IFGF E INDICADORES

GOIÂNIA - GO (2011)

IFGF E COMPONENTES



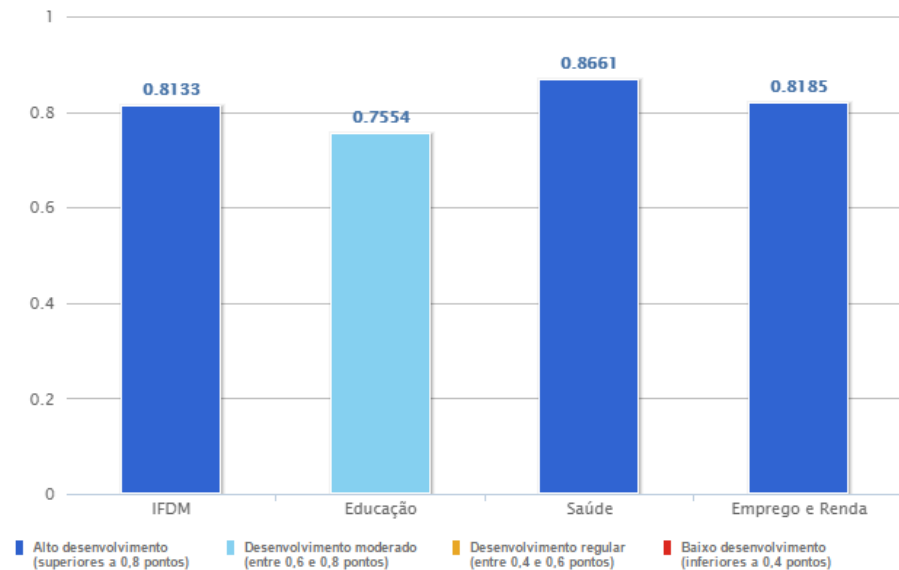
■ Conceito A (superiores a 0,8 pontos) ■ Conceito B (entre 0,6 e 0,8 pontos) ■ Conceito C (entre 0,4 e 0,6 pontos) ■ Conceito D (inferiores a 0,4 pontos)

Goiânia - GO : (Ano 2011): IFDM 0.8133

IFDM E INDICADORES

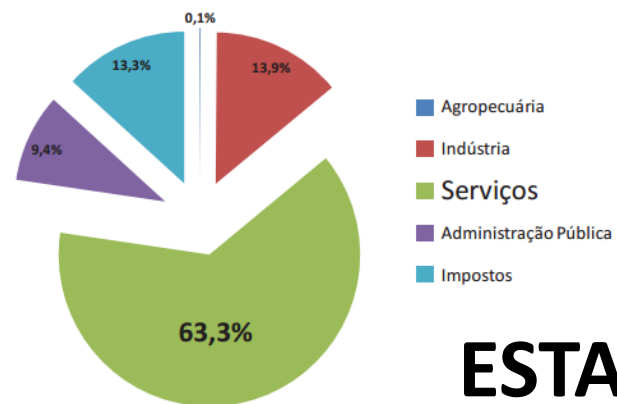
GOIÂNIA - GO (2011)

IFDM E ÁREAS DE DESENVOLVIMENTO



■ Alto desenvolvimento (superiores a 0,8 pontos) ■ Desenvolvimento moderado (entre 0,6 e 0,8 pontos) ■ Desenvolvimento regular (entre 0,4 e 0,6 pontos) ■ Baixo desenvolvimento (inferiores a 0,4 pontos)

GOIÂNIA DISTRIBUIÇÃO DO VALOR ADICIONADO BRUTO POR SETOR DE ATIVIDADE



**ONDE
ESTAMOS?**



PARA ONDE VAMOS?



METAS ORGANIZADAS POR DIMENSÃO

1. Aumentar em 25% o PIB do município com geração de emprego formal
2. Ampliar as vagas nas escolas e creches para atender 100% das crianças em idade escolar
3. Reduzir em 50% o prazo de atendimento das licenças e alvarás
4. ...

PARA ONDE VAMOS?

METAS

CARTEIRA DE PROJETOS ESTRATÉGICOS

Consiste em um conjunto dos principais programas, projetos e ações por dimensões integradas nas eixos de intervenções e respectivos fontes de recursos que sintetizam o Plano de Governo.

GOVERNANÇA COM SUSTENTABILIDADE FISCAL



GOVERNANÇA

CIDADE DIGITAL - Usar a tecnologia para promover a modernização e a eficiência, com a implantação do Governo Eletrônico, por meio do qual a Prefeitura vai prestar serviços à população. A principal ferramenta para isso é um portal interativo que atenda os conceitos G2G (governo para o governo), incluindo o portal do Servidor Público), G2B (governo para negócios) (governo para o cidadão). Ao mesmo tempo, a Prefeitura vai implantar regiões e bairros da cidade, Centros de Inclusão Digital que vão possibilitar o ensino digital e facilitar o acesso da população aos serviços públicos.

Fonte de recursos: MC&T/MPOG/MC/Próprios

SERVIDOR MOTIVADO - Implantar um amplo projeto de valorização do servidor público, com reestruturação de seus planos de carreira, política que garanta a reposição anual da inflação e criação da Escola de Gestão Municipal para gerir um moderno projeto de capacitação do servidor.

Fonte de recursos: BID/Próprios

ATENDE FÁCIL - Implantar Unidades de Atendimento Expresso com o objetivo de ampliar o acesso às informações e aos serviços públicos municipais, proporcionando um atendimento descentralizado, rápido, eficiente e de qualidade. O Programa de atendimento pode oferecer, além dos serviços municipais resultantes da participação de diversos órgãos, serviços de outras esferas de governo: federal e estadual, bem como, em parceria com as privadas prestadoras de serviços de interesse público. Em regime de concessão, os órgãos e entidades atuarão de forma descentralizada, utilizando recursos técnicos altamente desenvolvidos. Este Programa se caracteriza pela funcionalidade, pela qualidade dos serviços que, com a tecnologia, buscará sempre o bem estar e a satisfação do usuário.

Fonte de recursos: MJ/BID/Próprios

GESTÃO METROPOLITANA - Fortalecer a necessidade e ressaltar a importância de ações comuns em prol do desenvolvimento integrado da Região Metropolitana com políticas transversais e consórcios intermunicipais; ideando um arranjo metropolitano de políticas públicas integradas.

Fonte de recursos: Próprios



GESTÃO LOCAL PARA A SUSTENTABILIDADE

GOVERNANÇA 2.0 - Implantar programa de gestão voltada para a melhoria da avaliação institucional de desempenho, responsabilização, transparência, desempenho e de redução do prazo de entrega de produtos e serviços, bem como indicadores de resultado com vistas a desburocratizar o processo de gestão e da qualidade do serviço prestado à população. O programa inclui a modernização, profissionalização e humanização do serviço público com a reforma das instalações, conclusão do PAÇO MUNICIPAL, aquisição de equipamentos para oferecer melhores condições de trabalho aos servidores e usuários dos serviços públicos.

Fonte de recursos: BID/BNDES/PPP/Próprios

CENTRAL DE OPERAÇÕES - Implantar o Centro Integrado de Operações e Controle - CIOC com foco na gestão e execução das políticas públicas, garantindo agilidade, transparência, integração de dados e resolução em tempo real, bem como monitorar os resultados alcançados e os ajustes necessários das metas planejadas.

Fonte de recursos: BID/MTC/Próprios

ECONOMIA COM SUSTENTABILIDADE AMBIENTAL



ECONOMIA LOCAL DINÂMICA, CRIATIVA E SUSTENTÁVEL

CERTIFICADO DE PRODUÇÃO SUSTENTÁVEL - Implantar modelo de Produção Sustentável local com tecnologias que geram menores custos ambientais nos processos produtivos; promover e apoiar a economia solidária, o comércio justo e o consumo responsável. O projeto inclui a criação do Certificado de Produção Sustentável cujos padrões de enquadramento serão estabelecidos por pela Câmara de Desenvolvimento Limpo que será criada com a participação das Universidades e entidades representativas do setor empresarial e dos trabalhadores.

Fonte de recursos: BID/BNDES/PPP/Próprios

CIDADE SUSTENTÁVEL - Implantar o projeto de gestão previsto na Plataforma Cidades Emergentes integrado com os preceitos estabelecidos no Projeto Cidades Sustentáveis como forma de dar visibilidade e aplicabilidade aos objetivos e metas dos projetos de Desenvolvimento Sustentável na cidade. O projeto inclui a pactuação pelos Objetivos do Desenvolvimento Sustentável (ODS) aprovada na Conferência Rio+20, para cumprimento de suas metas e uso de indicadores de resultados alcançados.

Fonte de recursos: BID

CENTRO INTEGRADO DE CAPACITAÇÃO DE GOIÂNIA (CIC GYN) - Implantar 06 Centros Integrados de Formação e Capacitação Tecnológica em cada região da cidade para que se possa, a partir de diagnósticos das principais demandas, executar um amplo programa de capacitação da mão-de-obra local em parceria com universidades e entidades do setor empresarial. A gestão dos Centros deve ser compartilhada com os parceiros por meio de um Conselho.

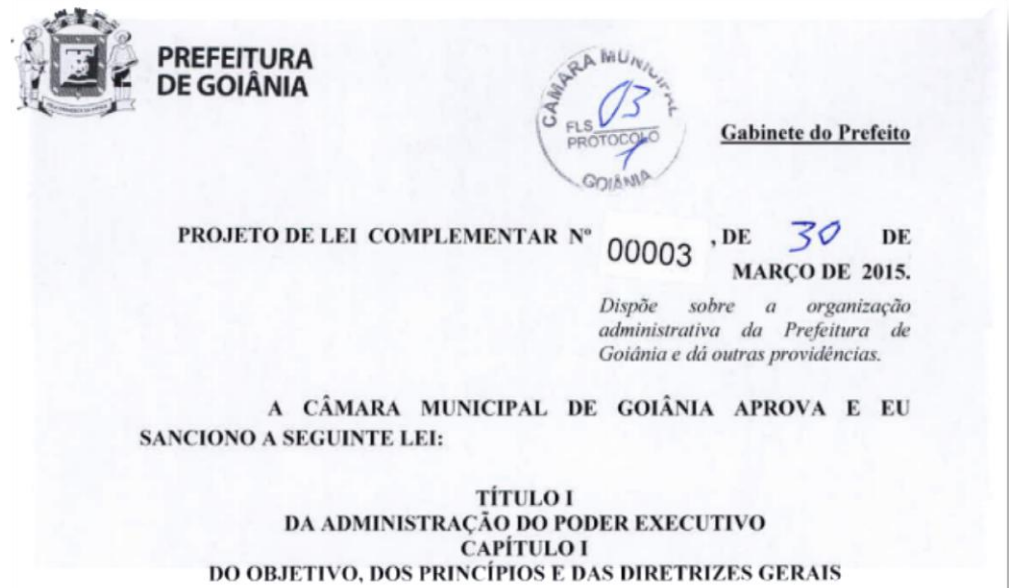
Fonte de recursos: MEC/MC/MS/MDA/MAPA/MDE/FAT/PPP/Próprios

COMO VAMOS? PROJETOS ESTRATÉGICOS

Implantar programa de gestão voltada para resultados com avaliação institucional de desempenho, responsabilização, metas de desempenho e de redução do prazo de entrega de produtos e serviços, bem como indicadores de resultado

Fonte de recursos: BID/Próprios

COMO VAMOS? PROJETOS ESTRATÉGICOS





CENTRAL DE OPERAÇÕES - Implantar o Centro Integrado de Operações e Controle - IOCC – para monitorar a cidade em tempo real e tornar mais ágeis as respostas da Prefeitura aos problemas cotidianos.

Fonte de recursos: BID/MTC/Próprios

COMO VAMOS? PROJETOS ESTRATÉGICOS



PROGRAMA
CIDADES
SUSTENTÁVEIS

Goiânia, GO



Goiânia

Brazil, Latin America - Caribbean



Welcome to the City of Goiânia



**ESTAMOS
AVANÇANDO?**

Governança

Fortalecer os processos de decisão com a promoção dos instrumentos da democracia participativa.

Bens Naturais Comuns

Assumir plenamente as responsabilidades para proteger, preservar e assegurar o acesso equilibrado aos bens naturais comuns.

Equidade, Justiça Social e Cultura de Paz

Promover comunidades inclusivas e solidárias.

Gestão Local para a Sustentabilidade

Implementar uma gestão eficiente que envolva as etapas de planejamento, execução e avaliação.

Planejamento e Desenho Urbano

Reconhecer o papel estratégico do planejamento e do desenho urbano na abordagem das questões ambientais, sociais, econômicas, culturais e da saúde,...

Cultura para a sustentabilidade

Desenvolver políticas culturais que respeitem e valorizem a diversidade cultural, o pluralismo e a defesa do patrimônio natural, construído e...

Educação para a Sustentabilidade e Qualidade de Vida

Integrar na educação formal e não formal valores e habilidades para um modo de vida sustentável e saudável.

Economia Local, Dinâmica, Criativa e Sustentável

Apoiar e criar as condições para uma economia local dinâmica e criativa, que garanta o acesso ao emprego sem prejudicar o ambiente.

Consumo Responsável e Opções de Estilo de Vida

Adotar e proporcionar o uso responsável e eficiente dos recursos e incentivar um padrão de produção e consumo sustentáveis.

Melhor Mobilidade, Menos Tráfego

Promover a mobilidade sustentável, reconhecendo a interdependência entre os transportes, a saúde, o ambiente e o direito à cidade.

Ação Local para a Saúde

Proteger e promover a saúde e o bem-estar dos nossos cidadãos.






















Do Local para o Global

Assumir as responsabilidades globais pela paz, justiça, equidade, desenvolvimento sustentável, proteção ao clima e à biodiversidade.

**ESTAMOS
AVANÇANDO?**

Indicadores separados por eixos

Ação Local para a Saúde

	Autor	Sem dados	2011	2012	2013	
Baixo peso ao nascer		-	9,08	8,75	9	
Desnutrição infantil		-	0,17	0,12	0,18	
Doenças de veiculação hídrica		-	1,04	0,79	0,54	
Equipamentos esportivos		-	-	5,48	-	
Gravidez na adolescência		-	12,81	13,52	13,62	
Leitos hospitalares		-	4,44	4,57	4,46	
Mortalidade infantil		-	12,32	12,88	13,04	
Mortalidade materna		-	3,86	6,09	2,27	
Mortalidade por doenças do aparelho circulatório		-	14,63	16,28	15,44	
Mortalidade por doenças do aparelho respiratório		-	7,27	8,19	7,62	
Pessoas infectadas com dengue		-	132,74	103,85	417,17	
Pré-natal insuficiente		-	19,9	24,86	27,34	
Unidades Básicas de Saúde		-	0,71	0,72	0,7	

Mortalidade por doenças do aparelho respiratório - Goiânia, GO

Número de mortes por doenças do aparelho respiratório, por 10 mil habitantes.

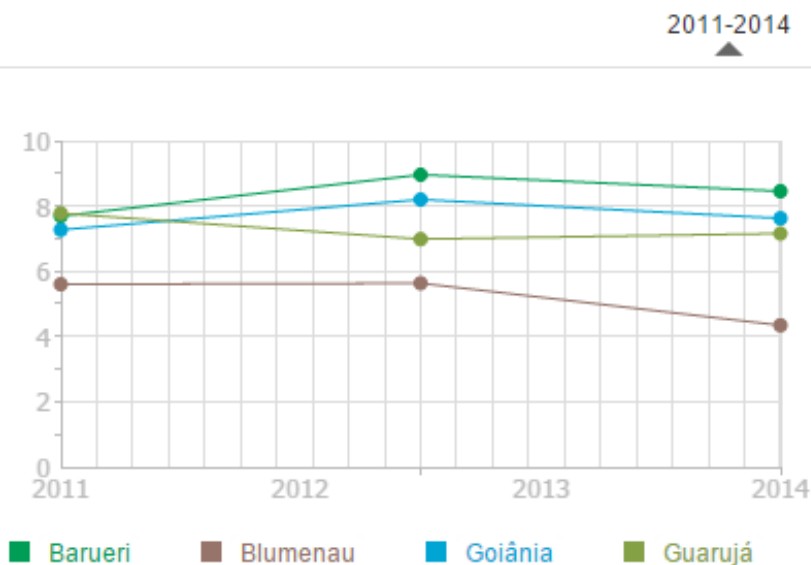
Fórmula: $\frac{\text{Número total de óbitos por doenças do aparelho respiratório}}{\text{População total}} \times 10000$

- Fontes do Indicador:**
- Secretaria Municipal de Saúde - Goiânia
 - IBGE

ESTAMOS AVANÇANDO?

Série Histórica de Goiânia

Período	Número total de óbitos por doenças do aparelho respiratório	População total	Valor da Fórmula
2010	918	1.302.001	7,05
2011	958	1.318.148	7,27
2012	1.093	1.333.767	8,19
2013	1.062	1.393.579	7,62



GpR Governança para Resultados

- BID – PRODEV
- Central de Resultados
- Monitoramento Externo
- Monitoramento Interno
- Métricas, Indicadores, Metas, Resultados
 - Avaliações e melhorias contínuas

2015



READY



300



2025





Paulo de Siqueira Garcia paulogarcia@goiania.go.gov.br

Nelcivone Soares de Melo nelcivone@goiania.go.gov.br

Flavio Yuaca yuaca@setec.goiania.go.gov.br

+55.62.3524-3301

www.goiania.go.gov.br

Informação