



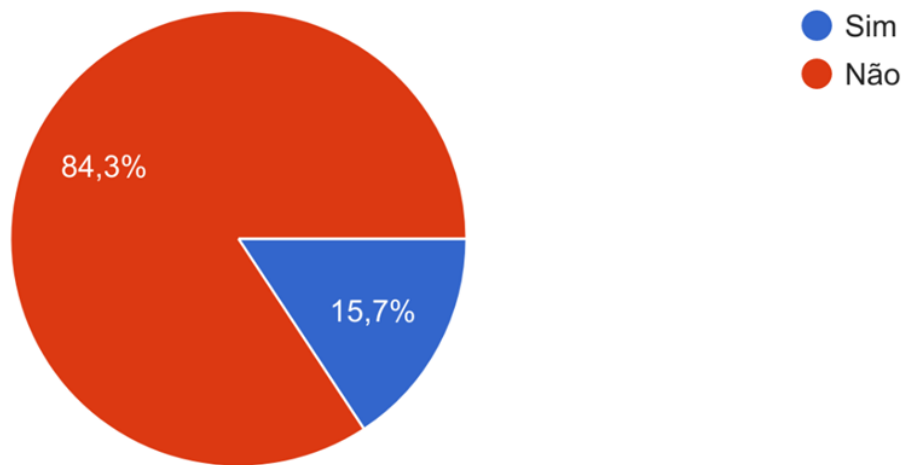
**1ª PESQUISA**

Repercussão do Piso Enfermagem nos Municípios



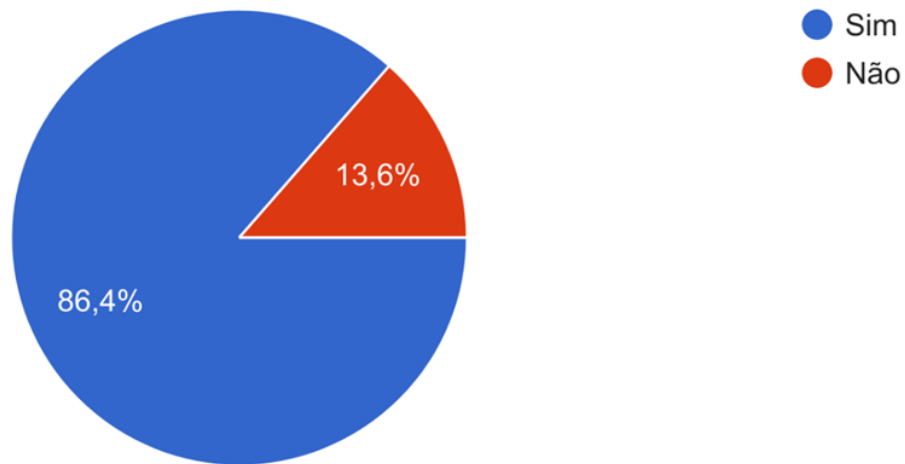
Na Portaria GM/MS nº 597/2023 (de 12/05 e republicada 19/05) o auxílio federal indicado ao seu município será suficiente p/o cumprimento do piso...imagem considerando servidores e terceirizados?

140 respostas



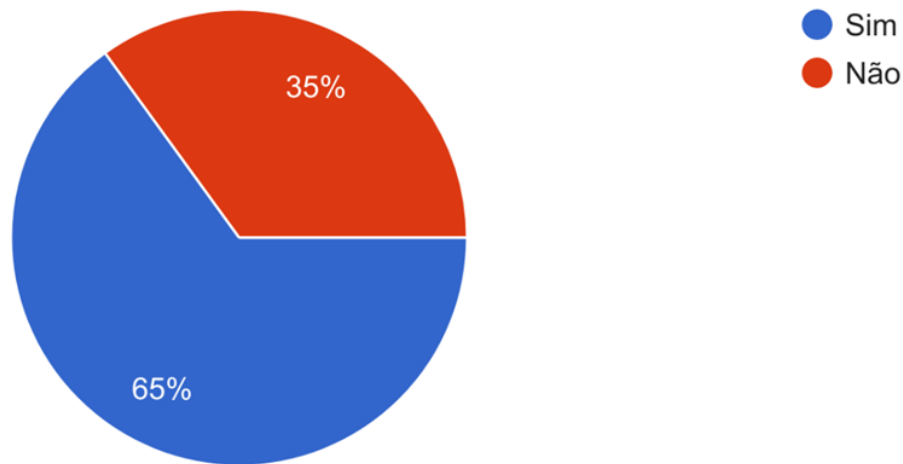
A implementação do piso terá repercussão no plano de carreira e remuneração dos profissionais de enfermagem de seu município?

140 respostas



Caso seu município possua Regime Próprio de Previdência, a implementação do piso terá impacto sobre as despesas previdenciárias?

140 respostas



ID	Município/UF	População	ID	Município/UF	População	ID	Município/UF	População
1	Rio de Janeiro/RJ	6.775.561	21	Londrina/PR	580.870	41	Ribeirão das neves/MG	341.415
2	Fortaleza/CE	2.703.391	22	Porto Velho/RO	548.952	42	Praia Grande/SP	336.454
3	Belo Horizonte/MG	2.530.701	23	Ananindeua/PA	540.410	43	Cascavel/PR	336.073
4	Manaus/AM	2.255.903	24	Serra/ES	536.765	44	Limeira/SP	310.783
5	Curitiba/PR	1.963.726	25	Macapá/AP	522.357	45	MOSSORÓ/RN	303.792
6	Recife/PE	1.661.017	26	Mauá/SP	481.725	46	Embu das Artes/SP	279.264
7	Porto Alegre/RS	1.492.530	27	São José do Rio Preto/SP	469.173	47	Indaiatuba/SP	260.690
8	Guarulhos/SP	1.404.694	28	Boa Vista/RR	436.591	48	São José/SC	253.705
9	Campinas/SP	1.223.237	29	Jundiaí/SP	426.935	49	Novo Hamburgo/RS	247.303
10	São Luís/MA	1.115.932	30	Montes Claros/MG	417.478	50	ARARAQUARA/SP	240.542
11	São Bernardo do Campo/SP	849.874	31	Campina Grande/PB	413.830	51	São Leopoldo/RS	240.378
12	João Pessoa/PB	825.796	32	Carapicuíba/SP	405.375	52	Hortolândia/SP	237.570
13	São José dos Campos/SP	737.310	33	São Vicente/SP	370.839	53	Jacareí/SP	237.119
14	Ribeirão Preto/SP	720.116	34	Vitória/ES	369.534	54	PRESIDENTE PRUDENTE/SP	231.953
15	Osasco/SP	701.428	35	Caucaia/CE	368.918	55	Castanhal/PA	205.667
16	Sorocaba/SP	695.328	36	Blumenau/SC	366.418	56	FERRAZ DE VASCONCELOS/SP	198.661
17	Contagem/MG	673.849	37	PETROLINA/PE	359.372	57	Araguaína/TO	186.245
18	Aracaju/SE	672.614	38	Ponta Grossa/PR	358.838	58	Barra Mansa/RJ	185.237
19	Feira de Santana/BA	624.107	39	Pelotas/RS	343.826	59	Linhares/ES	179.755
20	JOINVILLE/SC	604.708	40	Vitória da Conquista/BA	343.643	60	Francisco Morato/SP	179.372

ID	Município/UF	População	ID	Município/UF	População	ID	Município/UF	População
61	Pindamonhangaba/SP	171.885	81	CATALÃO/GO	113.091	101	Dias D'ávila/BA	83.705
62	TIMON/MA	171.317	82	SANTA CRUZ DO CAPIBARIBE/PE	111.812	102	Esteio/RS	83.352
63	TEIXEIRA DE FREITAS/BA	164.290	83	Ariquemes/RO	111.148	103	Curvelo/MG	81.085
64	São Caetano do Sul/SP	162.763	84	Tangará da Serra/MT	107.631	104	JACOBINA/BA	80.749
65	Abaetetuba/PA	160.439	85	Lagarto/SE	106.015	105	Itabirito/MG	52.996
66	FRANCO DA ROCHA/SP	158.438	86	ITUIUTABA/MG	105.818	106	Rio Negro/PR	34.645
67	LAGES/SC	157.158	87	Lavras/MG	105.756	107	MATÕES/MA	34.099
68	ARAUCÁRIA/PR	148.522	88	Mairiporã/SP	103.645	108	Pompéu/MG	32.248
69	Toledo/PR	144.601	89	IPOJUCA/PE	99.101	109	Campo Magro/PR	30.151
70	Vitória de Santo Antão/PE	140.389	90	Cáceres/MT	95.339	110	ARARI/MA	30.014
71	VARGINHA/MG	137.608	91	Paracatu/MG	94.539	111	Mirassol d'Oeste/MT	28.135
72	Sertãozinho/SP	128.432	92	Mogi Mirim/SP	94.098	112	coromandel/MG	27.958
73	RIBEIRÃO PIRES/SP	125.238	93	Francisco Beltrão/PR	93.308	113	Corinto/MG	23.607
74	Três Lagoas/MS	125.137	94	CARATINGA/MG	93.124	114	MORUNGABA/SP	13.936
75	Igarassu/PE	119.690	95	SÃO CRISTÓVÃO/SE	92.090	115	Baldim/MG	7.780
76	Poá/SP	119.221	96	Avaré/SP	91.792	116	Inimutaba/MG	7.605
77	PAULO AFONSO/BA	119.213	97	Cacoal/RO	86.416	117	Santo Antônio do Pinhal/SP	6.843
78	Araguari/MG	118.361	98	Lajeado/RS	86.005	118	QUARTEL GERAL/MG	3.603
79	UBÁ/MG	117.995	99	Unai/MG	85.461	119	SERRA TALHADA/PE	
80	Passos/MG	115.970	100	Araripina/PE	85.301			

## Das respostas:

Até o momento, **101** municípios responderam que o auxílio **NÃO** será suficiente, indicando que seria necessário, ainda para este ano, **R\$ 1,5 Bilhão**.

E, **56** municípios responderam que a implementação do piso **terá impacto** sobre as despesas previdenciárias em aproximadamente **R\$ 243,4 Milhões** neste ano.



## **2ª PESQUISA**

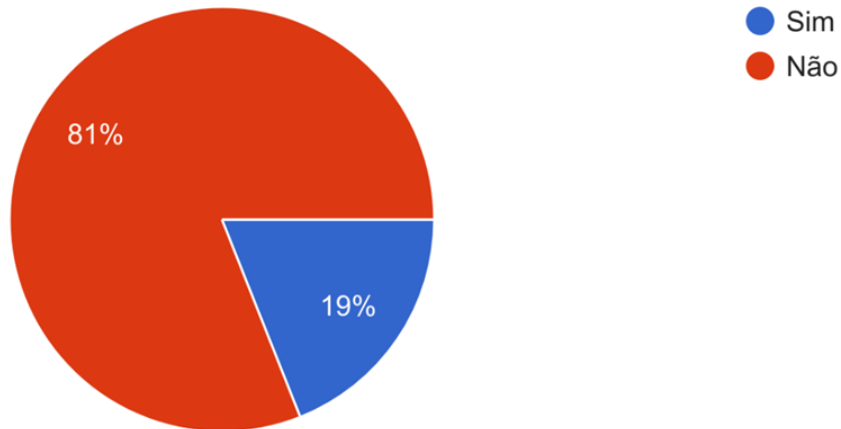
Repercussão do Piso Enfermagem nos Municípios  
Versão Atualizada 29/05





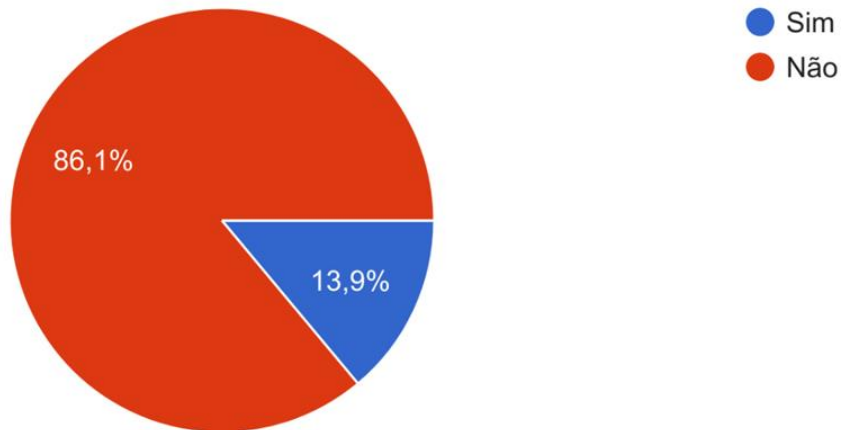
De acordo com a portaria, o auxílio federal indicado ao seu município será suficiente para o cumprimento do piso da enfermagem na administração direta?

79 respostas



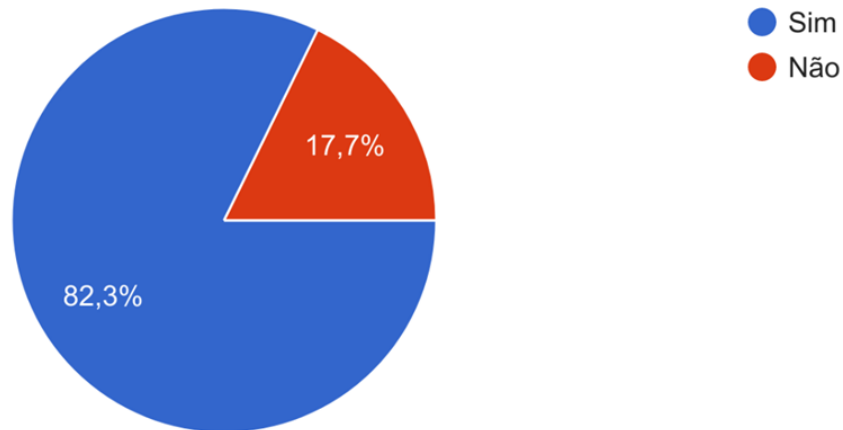
De acordo com a portaria, o auxílio federal indicado ao seu município será suficiente para o cumprimento do piso da enfermagem nas entidades privadas sem fins lucrativos conveniadas ?

79 respostas



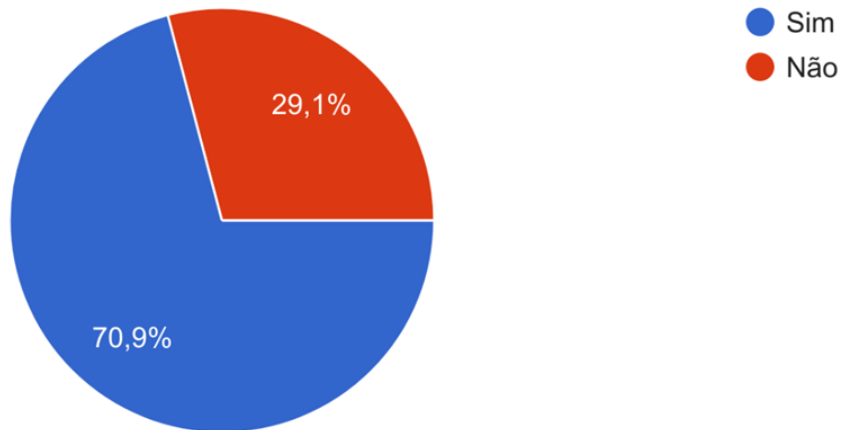
A implementação do piso terá repercussão no plano de carreira e remuneração dos profissionais de enfermagem de seu município?

79 respostas



Caso seu município possua Regime Próprio de Previdência, a implementação do piso terá impacto sobre as despesas previdenciárias?

79 respostas



ID	Município/UF	População	ID	Município/UF	População	ID	Município/UF	População
1	BELO HORIZONTE/MG	2.530.701	15	JUIZ DE FORA/MG	577.532	29	PONTA GROSSA/PR	358.838
2	MANAUS/AM	2.255.903	16	PORTO VELHO/RO	548.952	30	CANOAS/RS	349.728
3	CURITIBA/PR	1.963.726	17	MACAPÁ/AP	522.357	31	PELOTAS/RS	343.826
4	RECIFE/PE	1.661.017	18	SÃO JOSÉ DO RIO PRETO/SP	469.173	32	PRAIA GRANDE/SP	336.454
5	BELÉM/PA	1.506.420	19	BOA VISTA/RR	436.591	33	PALMAS/TO	313.349
6	PORTO ALEGRE/RS	1.492.530	20	MARINGÁ/PR	436.472	34	CAMAÇARI/BA	309.208
7	GUARULHOS/SP	1.404.694	21	JUNDIAÍ/SP	426.935	35	PETRÓPOLIS/RJ	307.144
8	SÃO LUÍS/MA	1.115.932	22	MONTES CLAROS/MG	417.478	36	MOSSORÓ/RN	303.792
9	JOÃO PESSOA/PB	825.796	23	SÃO VICENTE/SP	370.839	37	GRAVATAÍ/RS	285.564
10	RIBEIRÃO PRETO/SP	720.116	24	VITÓRIA/ES	369.534	38	JUAZEIRO DO NORTE/CE	278.264
11	OSASCO/SP	701.428	25	CARUARU/PE	369.343	39	INDAIATUBA/SP	260.690
12	SOROCABA/SP	695.328	26	CAUCAIA/CE	368.918	40	FOZ DO IGUAÇU/PR	257.971
13	ARACAJU/SE	672.614	27	BLUMENAU/SC	366.418	41	NOVO HAMBURGO/RS	247.303
14	JOINVILLE/SC	604.708	28	PETROLINA/PE	359.372	42	AMERICANA/SP	244.370

<b>ID</b>	<b>Município/UF</b>	<b>População</b>	<b>ID</b>	<b>Município/UF</b>	<b>População</b>
<b>43</b>	ARARAQUARA/SP	240.542	<b>58</b>	MAIRIPORÃ/SP	103.645
<b>44</b>	JACAREÍ/SP	237.119	<b>59</b>	MOGI MIRIM/SP	94.098
<b>45</b>	PRESIDENTE PRUDENTE/SP	231.953	<b>60</b>	CACOAL/RO	86.416
<b>46</b>	RIO GRANDE/RS	212.881	<b>61</b>	LINS/SP	78.978
<b>47</b>	ANGRA DOS REIS/RJ	210.171	<b>62</b>	AMPARO/SP	73.145
<b>48</b>	ARAÇATUBA/SP	199.210	<b>63</b>	BEZERROS/PE	60.960
<b>49</b>	SÃO CAETANO DO SUL/SP	162.763	<b>64</b>	RIO BONITO/RJ	60.930
<b>50</b>	FRANCO DA ROCHA/SP	158.438	<b>65</b>	MARACAJU/MS	48.944
<b>51</b>	LAGES/SC	157.158	<b>66</b>	TANGUÁ/RJ	34.898
<b>52</b>	TRÊS LAGOAS/MS	125.137			
<b>53</b>	POÁ/SP	119.221			
<b>54</b>	UBÁ/MG	117.995			
<b>55</b>	LAVRAS/MG	105.756			
<b>56</b>	MAIRIPORÃ/SP	103.645			
<b>57</b>	MOGI MIRIM/SP	94.098			

## Das respostas:

Até o momento, **52** municípios responderam que o **auxílio NÃO** será **suficiente**, indicando que seria necessário, ainda para este ano, **R\$ 441,4 Milhões** para o cumprimento na administração direta.

**41** municípios responderam que o **auxílio NÃO** será **suficiente**, indicando que seria necessário, ainda para este ano, **R\$ 291,9 Milhões** para o cumprimento nas entidades sem fins lucrativos.

E **37** municípios responderam que a implementação do **piso terá impacto** sobre as despesas previdenciárias em aproximadamente, **R\$ 136,4 Milhões** neste ano.