

# B31: AtestMed x Perícia Médica Presencial

Janeiro/2024

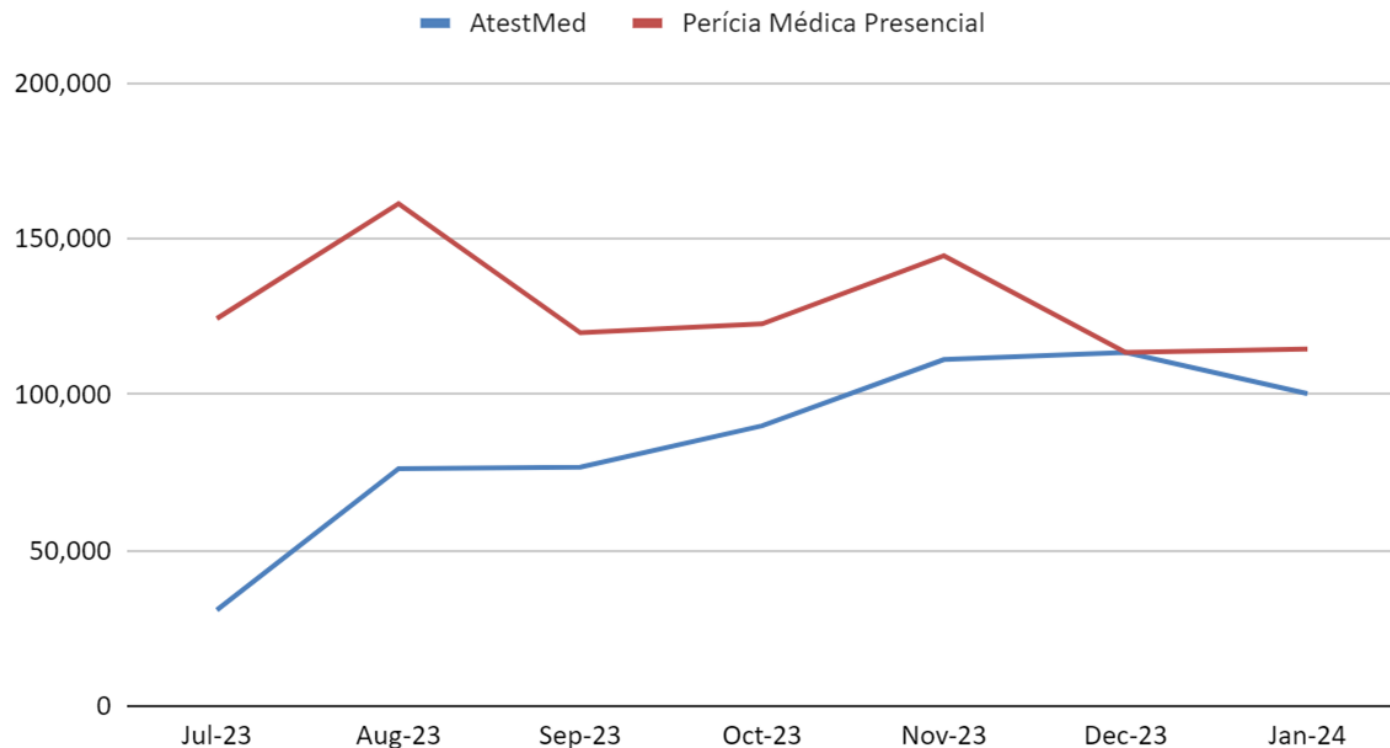
Dra. Renata Alcoforado



## Quantidade de benefícios concedidos (07/2023 - 01/2024)

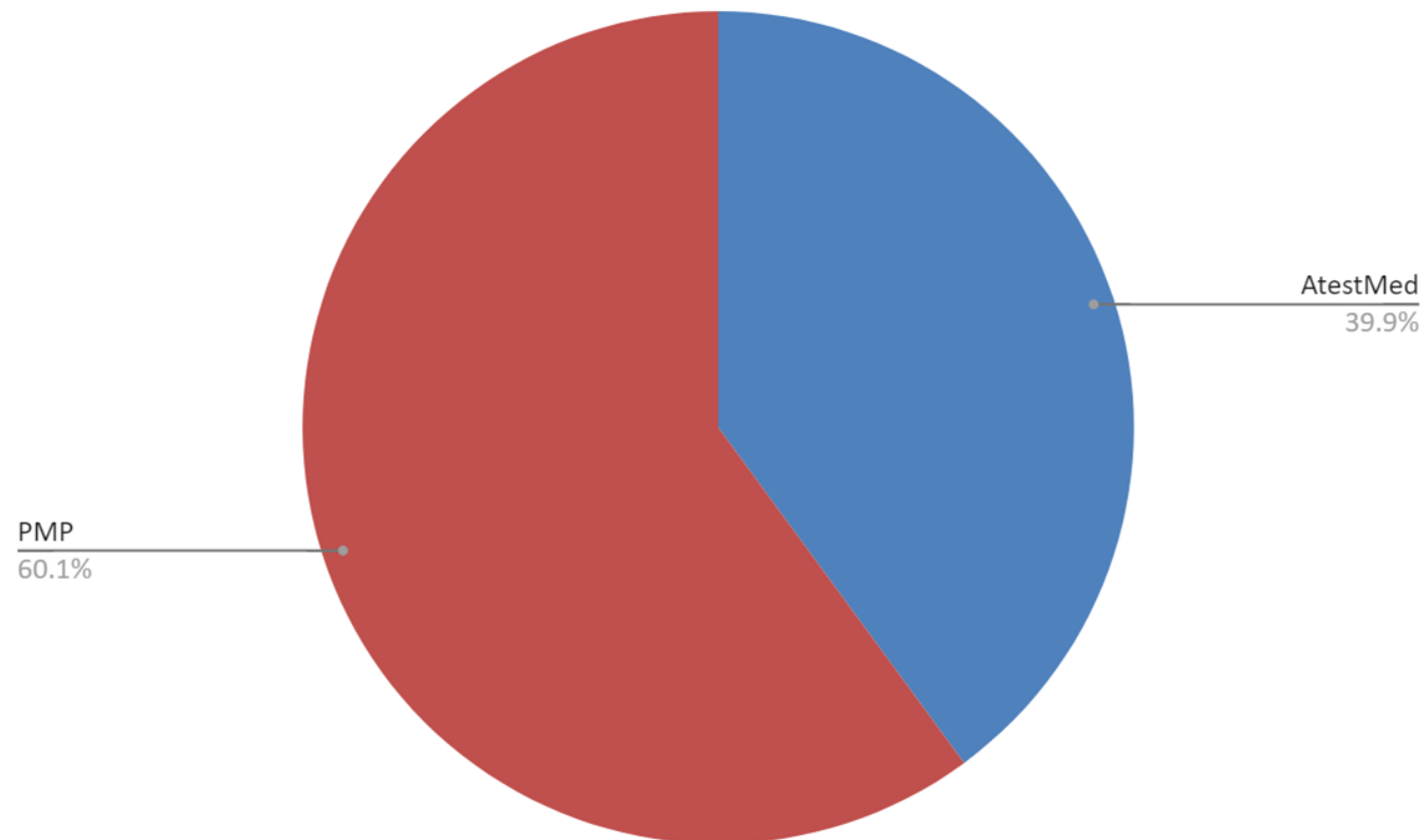
Competência concessão	Quantidade AtestMed	Quantidade PMP
jul.-23	30.847	124.394
ago.-23	76.179	161.290
set.-23	76.712	119.813
out.-23	89.957	122.700
nov.-23	111.225	144.558
dez.-23	113.498	113.489
jan.-24	100.309	114.627
<b>TOTAL</b>	598.727	900.871
<b>Total Geral</b>	1.499.598	

### Gráfico da comparação da quantidade benefícios



## Quantidade de benefícios concedidos (07/2023 - 01/2024)

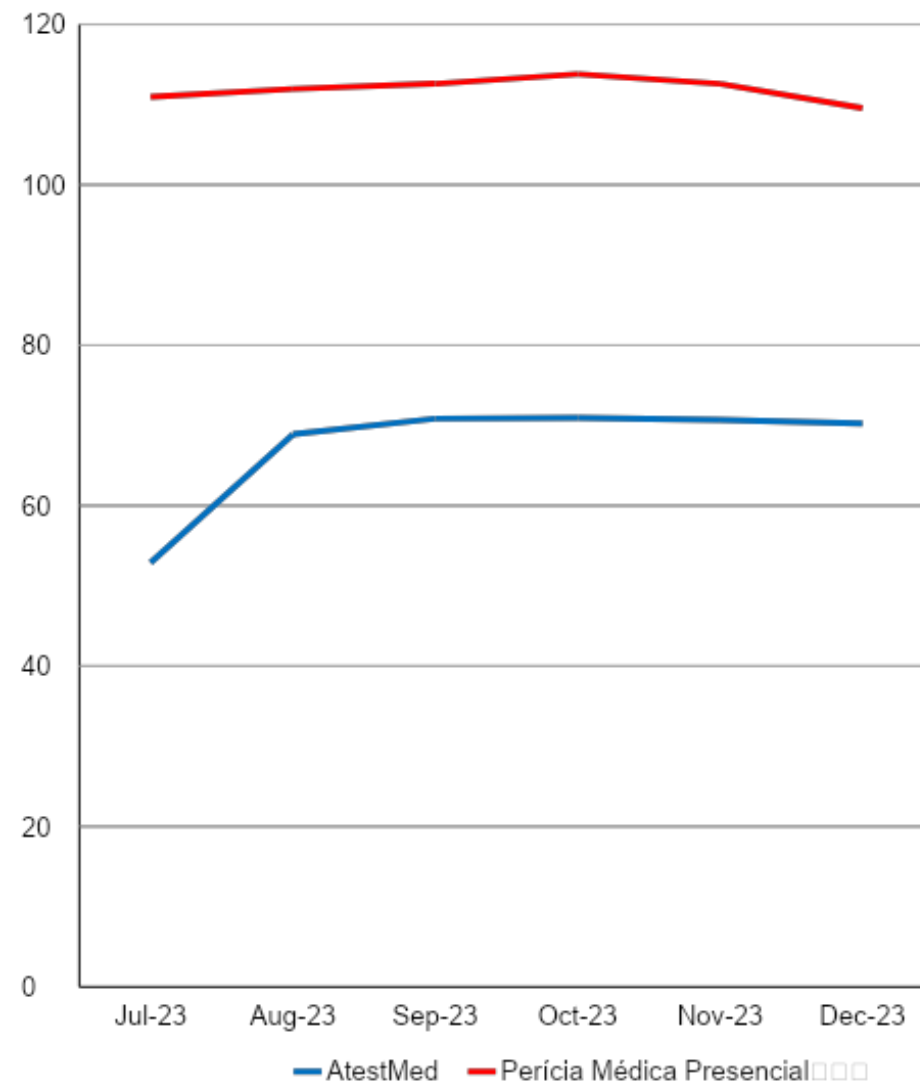
Competência concessão	Quantidade AtestMed	Quantidade PMP
jul.-23	30.847	124.394
ago.-23	76.179	161.290
set.-23	76.712	119.813
out.-23	89.957	122.700
nov.-23	111.225	144.558
dez.-23	113.498	113.489
jan.-24	100.309	114.627
<b>TOTAL</b>	598.727	900.871
<b>Total Geral</b>	1.499.598	



## Duração média dos benefícios concedidos

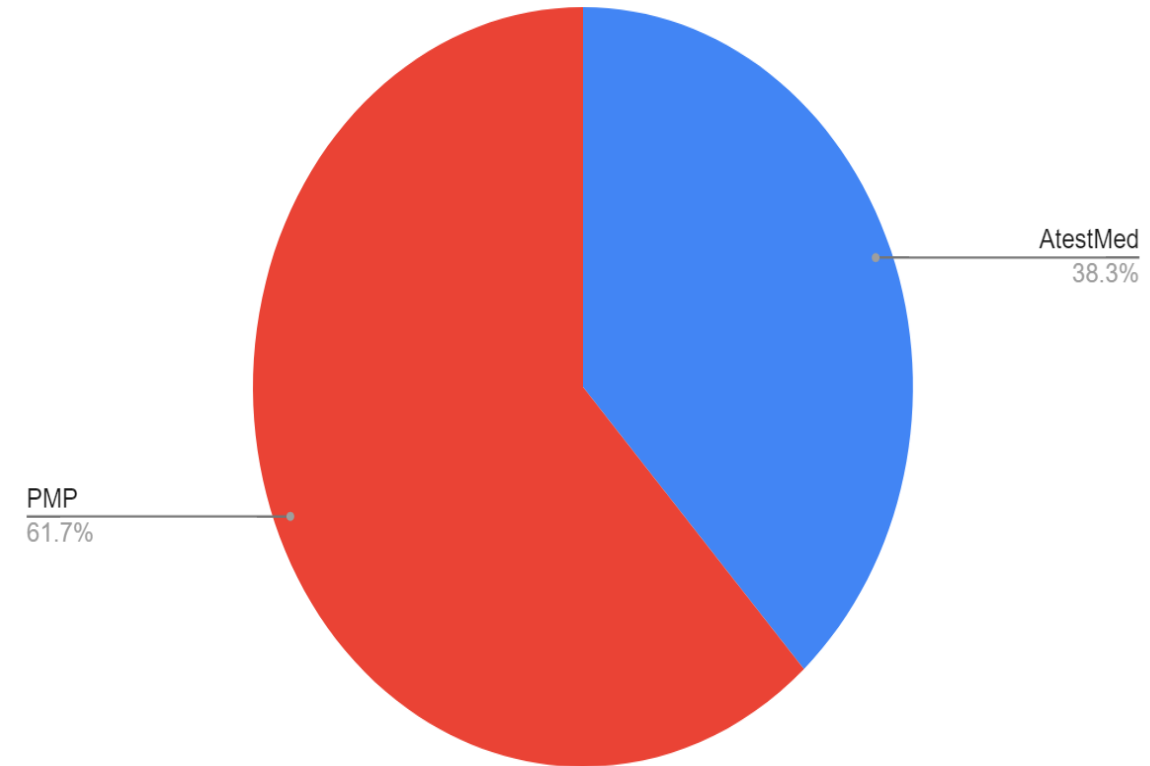
AtestMed			
Competência concessão	Quantidade	Qt duração benefício (em dias)	Tempo de Duração Médio
jul.-23	30.847	1.630.746	53
ago.-23	76.179	5.248.138	69
set.-23	76.712	5.434.434	71
out.-23	89.957	6.383.479	71
nov.-23	111.225	7.861.107	71
dez.-23	113.498	7.971.875	70
jan.-24	100.309	6.902.683	69
<b>TOTAL</b>	<b>598.727</b>	<b>41.432.462</b>	<b>69</b>

Perícia Médica Presencial			
Competência concessão	Quantidade	Qt duração benefício (em dias)	Tempo de Duração Médio
jul.-23	122.565	13.599.236	111
ago.-23	159.012	17.800.991	112
set.-23	118.104	13.298.047	113
out.-23	120.845	13.751.625	114
nov.-23	142.456	16.039.354	113
dez.-23	111.750	12.244.404	110
jan.-24	112.933	12.120.403	107
<b>TOTAL</b>	<b>887.665</b>	<b>98.854.060</b>	<b>111</b>



## Duração média dos benefícios concedidos

AtestMed			
Competência concessão	Quantidade	Qt duração benefício (em dias)	Tempo de Duração Médio
jul.-23	30.847	1.630.746	53
ago.-23	76.179	5.248.138	69
set.-23	76.712	5.434.434	71
out.-23	89.957	6.383.479	71
nov.-23	111.225	7.861.107	71
dez.-23	113.498	7.971.875	70
jan.-24	100.309	6.902.683	69
<b>TOTAL</b>	<b>598.727</b>	<b>41.432.462</b>	<b>69</b>
Perícia Médica Presencial			
Competência concessão	Quantidade	Qt duração benefício (em dias)	Tempo de Duração Médio
jul.-23	122.565	13.599.236	111
ago.-23	159.012	17.800.991	112
set.-23	118.104	13.298.047	113
out.-23	120.845	13.751.625	114
nov.-23	142.456	16.039.354	113
dez.-23	111.750	12.244.404	110
jan.-24	112.933	12.120.403	107
<b>TOTAL</b>	<b>887.665</b>	<b>98.854.060</b>	<b>111</b>



# “Custo atraso” médio dos benefícios concedidos

ATESTMED			
Competência concessão	Quantidade	Custo Atraso(R\$)	Custo Atraso Médio(R\$)
jul-23	30.847	91.686.456,48	2.972,30
ago-23	76.179	189.873.728,28	2.492,47
set-23	76.712	128.339.875,51	1.673,01
out-23	89.957	162.512.581,88	1.806,56
nov-23	111.225	216.701.727,32	1.948,31
dez-23	113.498	195.701.956,27	1.724,28
jan-24	100.309	170.198.153,96	1.696,74
<b>Total</b>	<b>598.727</b>	<b>1.155.014.479,70</b>	<b>1.929,12</b>
Perícia Médica Presencial			
Competência concessão	Quantidade	Custo Atraso(R\$)	Custo Atraso Médio(R\$)
jul-23	124.394	439.545.694,49	3.533,51
ago-23	161.290	593.748.868,79	3.681,25
set-23	119.813	435.925.846,33	3.638,38
out-23	122.700	457.320.656,00	3.727,15
nov-23	144.558	585.194.759,73	4.048,17
dez-23	113.489	411.025.942,98	3.621,72
jan-24	114.627	415.468.922,69	3.624,53
<b>Total</b>	<b>900.871</b>	<b>3.338.230.691,01</b>	<b>3.705,56</b>



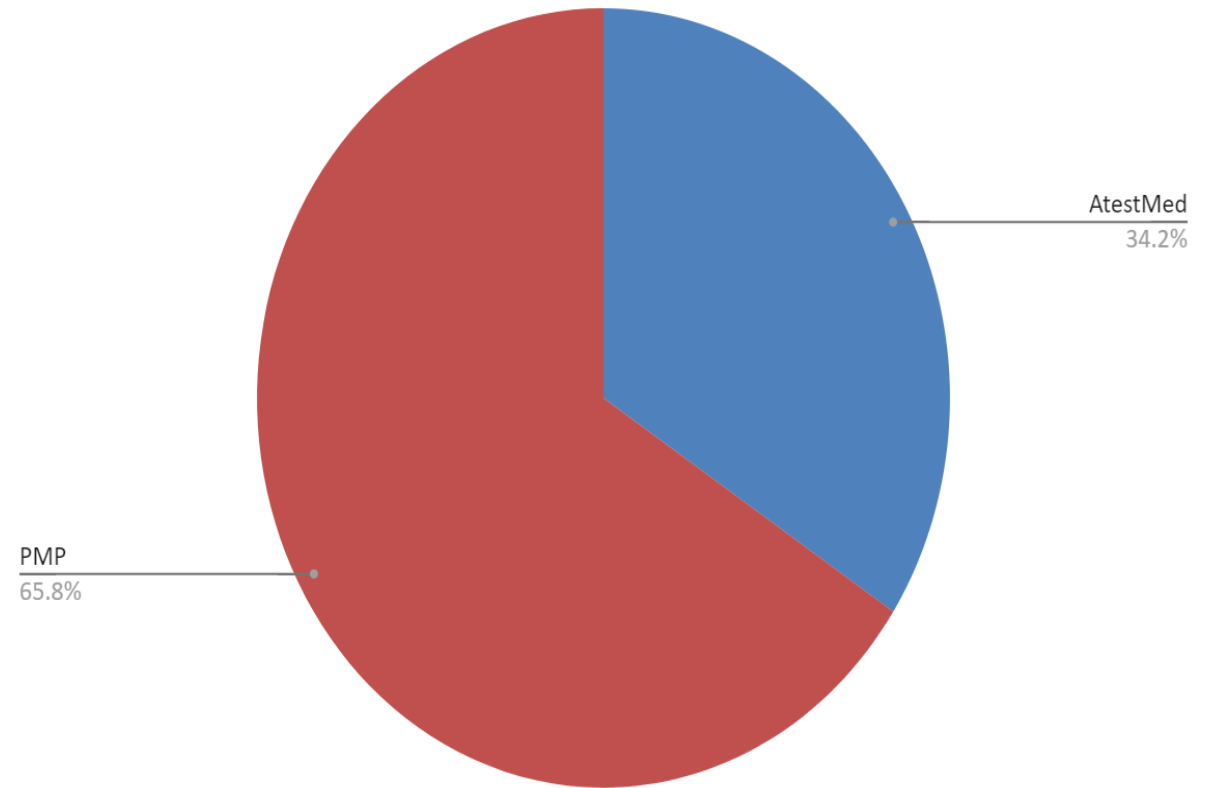
**Economia de R\$ 1.063.603.776,34**

Todos os valores foram atualizados para o mês de janeiro/2024 utilizando INPC

Economia = Quantidade AtestMed(CustoAtrasoMedio\_Total\_PMP-CustoAtrasoMedio\_Total\_AtestMed)

# “Custo atraso” médio dos benefícios concedidos

ATESTMED			
Competência concessão	Quantidade	Custo Atraso(R\$)	Custo Atraso Médio(R\$)
jul-23	30.847	91.686.456,48	2.972,30
ago-23	76.179	189.873.728,28	2.492,47
set-23	76.712	128.339.875,51	1.673,01
out-23	89.957	162.512.581,88	1.806,56
nov-23	111.225	216.701.727,32	1.948,31
dez-23	113.498	195.701.956,27	1.724,28
jan-24	100.309	170.198.153,96	1.696,74
<b>Total</b>	<b>598.727</b>	<b>1.155.014.479,70</b>	<b>1.929,12</b>
Perícia Médica Presencial			
Competência concessão	Quantidade	Custo Atraso(R\$)	Custo Atraso Médio(R\$)
jul-23	124.394	439.545.694,49	3.533,51
ago-23	161.290	593.748.868,79	3.681,25
set-23	119.813	435.925.846,33	3.638,38
out-23	122.700	457.320.656,00	3.727,15
nov-23	144.558	585.194.759,73	4.048,17
dez-23	113.489	411.025.942,98	3.621,72
jan-24	114.627	415.468.922,69	3.624,53
<b>Total</b>	<b>900.871</b>	<b>3.338.230.691,01</b>	<b>3.705,56</b>



Economia de R\$ **1.063.603.776,34**

Todos os valores foram atualizados para o mês de janeiro/2024 utilizando INPC

Economia = Quantidade AtestMed(CustoAtrasoMedio\_Total\_PMP-CustoAtrasoMedio\_Total\_AtestMed)

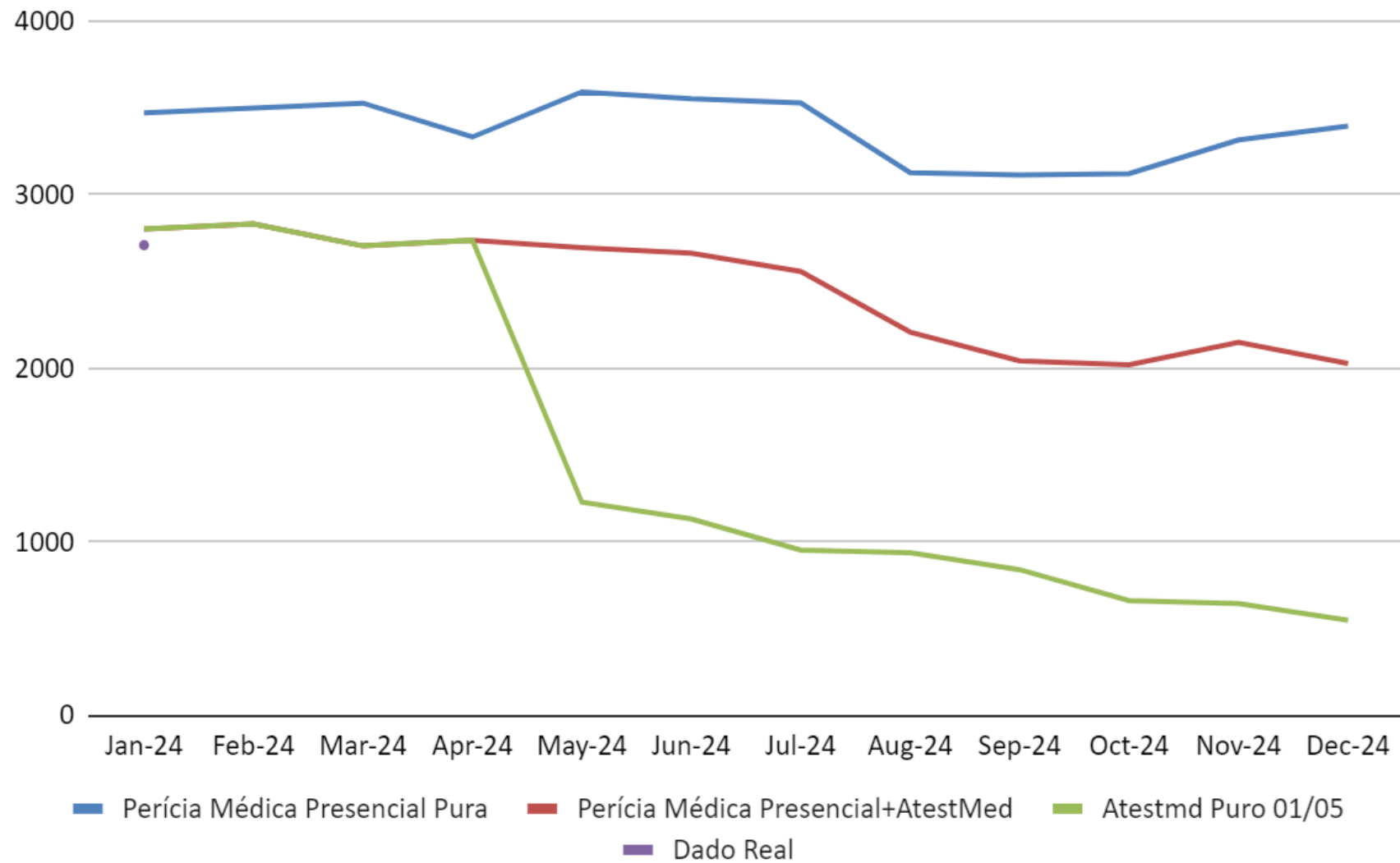
Competência	Quantidade	Perícia médica presencial Pura (R\$)	Perícia Médica Presencial+AtestMed (R\$)	Atestmd Puro 01/05 (R\$)	Dado Real (R\$)
jan-24	214.936	746.148.174,64	602.467.757,36	602.467.757,36	<b>582.347.862,81</b>
fev-24	238.589	834.908.453,10	675.786.358,03	675.786.358,03	
mar-24	242.990	857.350.172,25	657.301.636,73	657.301.636,73	
abr-24	239.537	798.373.992,34	655.911.834,28	655.911.834,28	
mai-24	243.041	873.304.463,18	654.992.929,84	298.420.260,87	
jun-24	243.663	866.048.233,69	648.900.213,59	275.556.592,90	
jul-24	247.065	872.139.485,30	631.816.879,42	235.176.241,72	
ago-24	254.694	796.501.279,98	562.356.203,35	238.263.474,90	
set-24	253.756	789.984.398,75	518.256.927,67	212.779.850,07	
out-24	256.201	799.722.642,96	517.509.940,96	168.966.890,68	
nov-24	259.187	859.519.488,19	556.805.195,70	166.688.028,31	
dez-24	258.487	877.846.546,03	523.957.629,55	141.172.489,36	
<b>TOTAL</b>	<b>2.952.145</b>	<b>9.971.847.330,41</b>	<b>7.206.063.506,48</b>	<b>4.328.491.415,20</b>	
		<b>Economia</b>	<b>2.765.783.823,93</b>	<b>5.643.355.915,22</b>	

Diferença janeiro	
<b>PMP</b>	<b>163.800.311,83</b>
<b>PMP + AM</b>	<b>20.119.894,55</b>
<b>AM</b>	<b>20.119.894,55</b>

Todos os valores foram atualizados para o mês de janeiro/2024 utilizando INPC



## Comparativo de cenários de previsões com dados reais



**AGRADECEMOS A ATENÇÃO!**



**MINISTÉRIO DA  
PREVIDÊNCIA SOCIAL**

