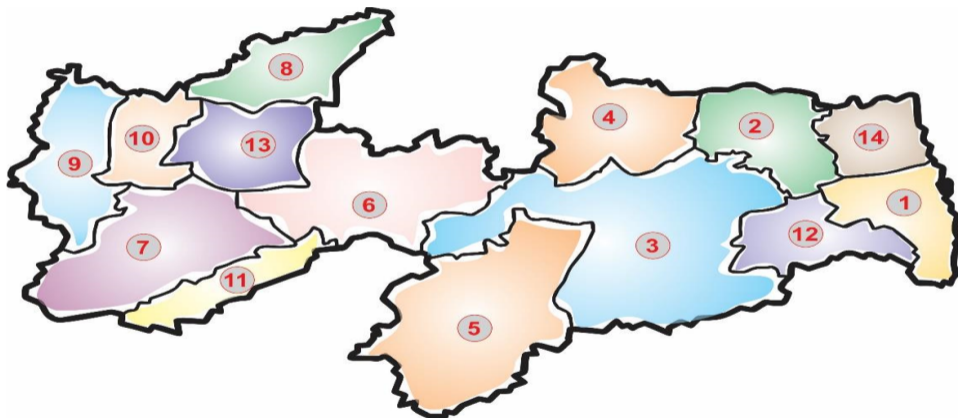


Pacto pelo Desenvolvimento Social da Paraíba

Secretaria de Estado do Desenvolvimento e da Articulação Municipal - SEDAM
João Pessoa, Paraíba



A Paraíba e seus Territórios



População: 3,94 Milhões de Habitantes; 223 Municípios; 14 Territórios.

Marco Legal do Pacto Social

- MP 160 de 1 de Janeiro de 2011: Criação do Orçamento Democrático Estadual (ODE).

Marco Legal do Pacto Social

- MP 160 de 1 de Janeiro de 2011: Criação do Orçamento Democrático Estadual (ODE).
- Lei n. 9.350 de 12 de Abril de 2011: Criou a Secretaria de Estado do Desenvolvimento e Articulação Municipal (SEDAM).

Marco Legal do Pacto Social

- MP 160 de 1 de Janeiro de 2011: Criação do Orçamento Democrático Estadual (ODE).
- Lei n. 9.350 de 12 de Abril de 2011: Criou a Secretaria de Estado do Desenvolvimento e Articulação Municipal (SEDAM).
- Decreto 32.168 de 27 de Maio de 2011: Criou o Pacto pelo Desenvolvimento Social da Paraíba.

Estratégia do Pacto Social

- Permitiu o acesso dos municípios aos recursos por meio de editais de chamadas pública;

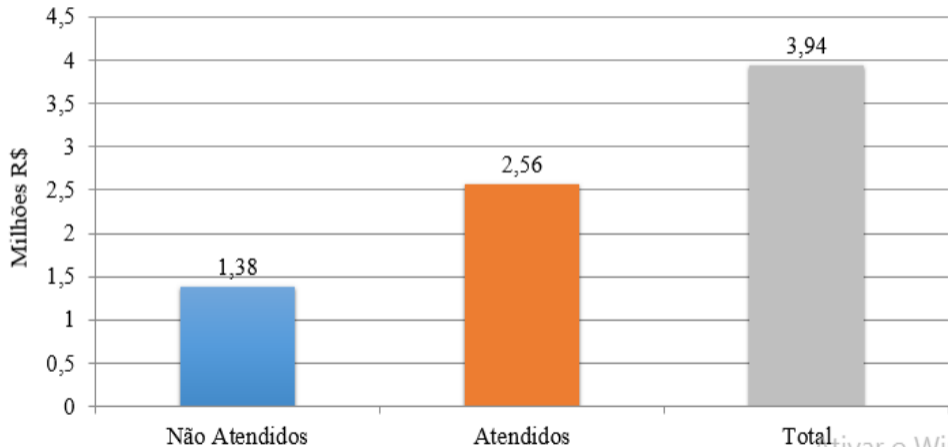
Estratégia do Pacto Social

- Permitiu o acesso dos municípios aos recursos por meio de editais de chamadas pública;
- Promoveu a universalização dos recursos públicos do Estado para os territórios regionais, priorizando os de maior vulnerabilidade social;

Estratégia do Pacto Social

- Permitiu o acesso dos municípios aos recursos por meio de editais de chamadas pública;
- Promoveu a universalização dos recursos públicos do Estado para os territórios regionais, priorizando os de maior vulnerabilidade social;
- Estabeleceu a Contrapartida Solidária, alinhando os indicadores de saúde, educação e assistência social às metas dos Objetivos de Desenvolvimento do Milênio (ODM), na atualidade Agenda 2030, Objetivos do Desenvolvimento Sustentável (ODS).

População total atendida pelo programa Pacto Social



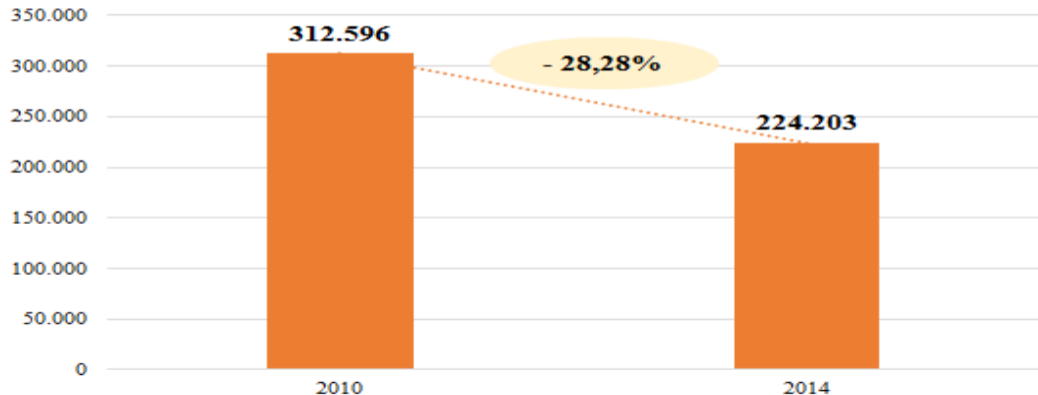
Ativar o Win

Distribuição dos Investimentos por Área

Área	Total
Educação	187.092.784,45
Saúde	42.477.525,09
Total	229.570.309,60

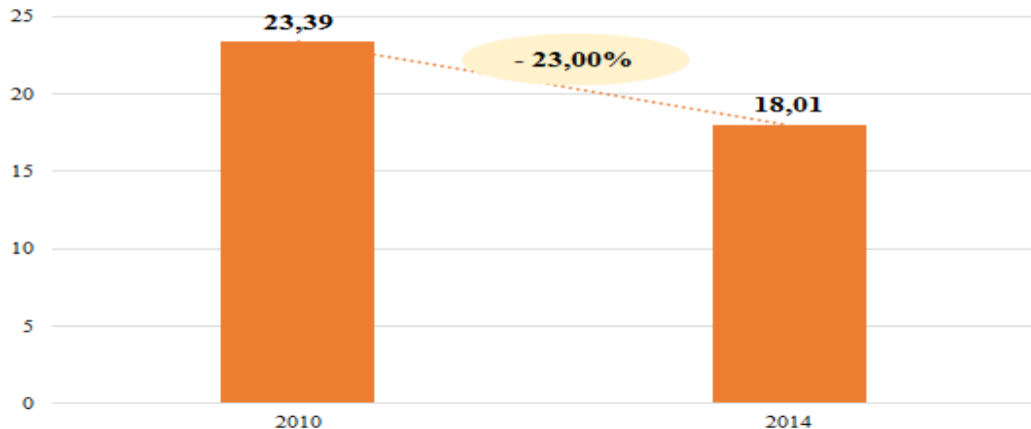
Resultados Alcançados na Paraíba - Famílias Pobres

Famílias abaixo da linha de Pobreza na Paraíba



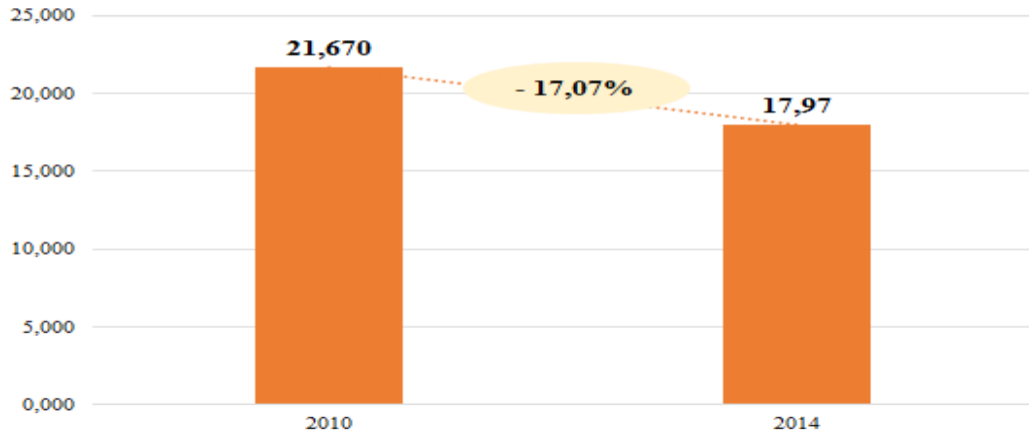
Resultados Alcançados na Paraíba - Educação

Taxa de Analfabetismo na Paraíba



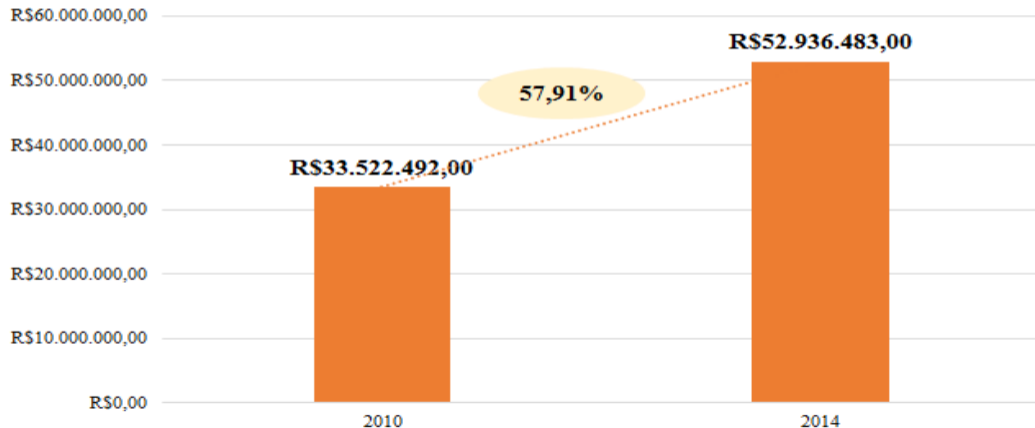
Resultados Alcançados na Paraíba - Saúde

Taxa de Mortalidade Infantil na Paraíba



Resultados Alcançados na Paraíba - PIB

Produto Interno Bruto (PIB) da Paraíba



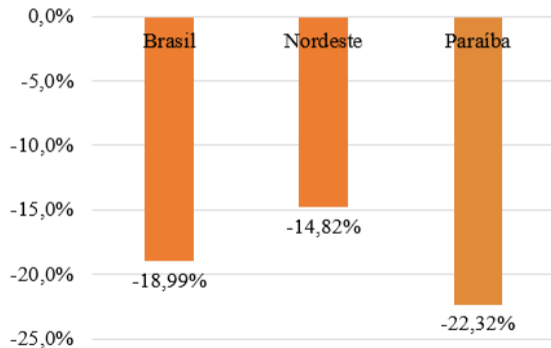
Resultados Alcançados na Paraíba - 2010 e 2014

Indicadores	2010	2014	Variação Nominal (%)
Famílias Pobres	312.596	224.203	-28,28%
Taxa de Analfabetismo	23,39	18,01	-23,00%
Taxa de Mortalidade Infantil	21,670	17,97	-17,07%
Produto Interno Bruto (PIB)	R\$33.522.492,00	R\$52.936.483,00	57,91%
Índice de Gini	0,61	0,51	-19,61%
IDHM	0,65	0,70	6,53%

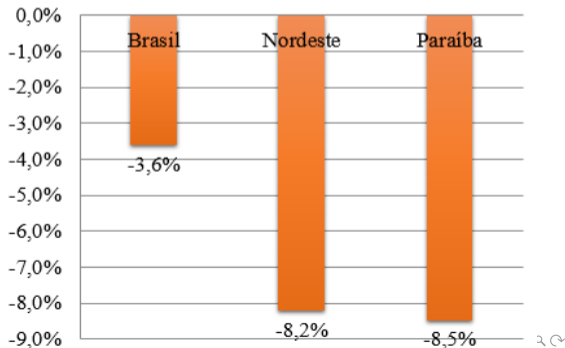
Fonte: Ipedata/IBGE, Radar e Atlas do Desenvolvimento Humano a partir dos dados do Censo Demográfico (PNAD) do IBGE.

Variação de Crescimento

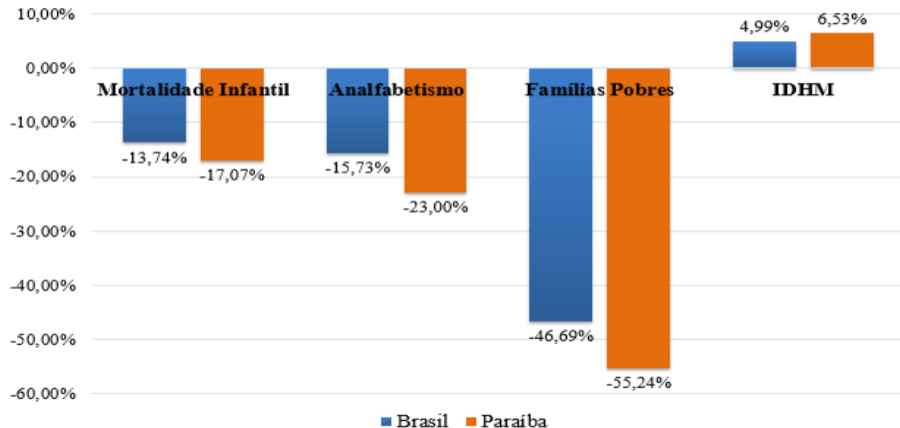
Evolução da Taxa de Analfabetismo da População Adulta, 18 anos ou mais (2010-2015)



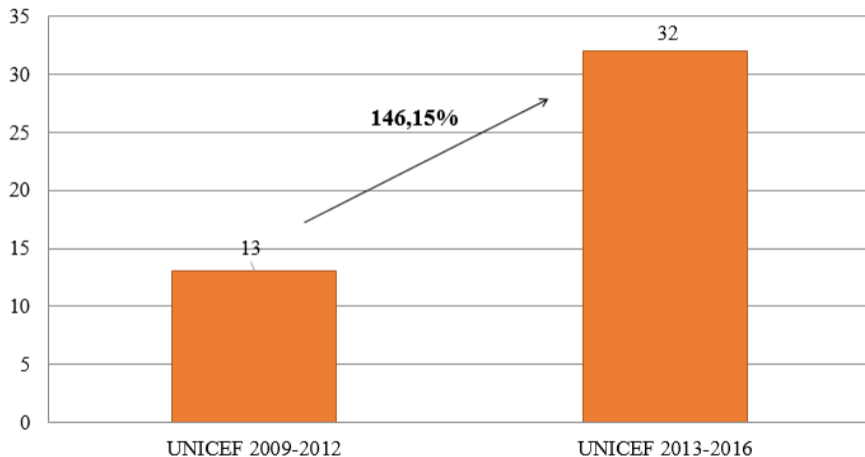
Evolução do Quantitativo de Óbitos Infantis entre 2010 e 2014



Taxa de Variação dos Indicadores Socioeconômicos do Brasil e da Paraíba (2010-2014)



Evolução dos Municípios Contemplados pelo Selo UNICEF



Contato



Secretaria de Estado do Desenvolvimento e da Articulação Municipal - SEDAM
<<http://paraiba.pb.gov.br/desenvolvimento-e-articulacao-municipal/>>