

# NFSe

Nota Fiscal de  
Serviço eletrônico

# Usos da Nota Fiscal



## Onde estamos?

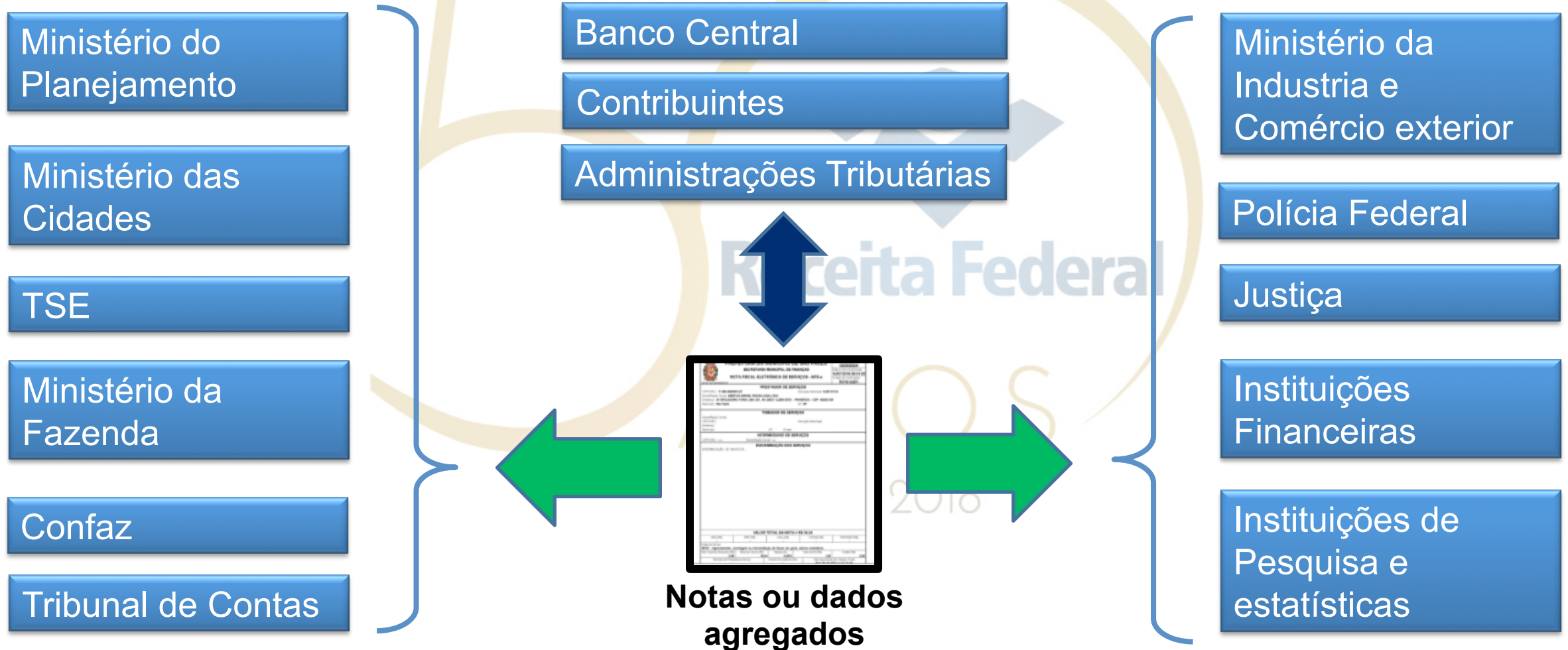
- ❖ Mais de 21 bilhões de documentos fiscais eletrônicos emitidos para mercadorias, desde 2006.
- ❖ Mais de 1 bilhão de acessos e downloads por semana.

## Para onde vamos?

- ❖ Notas Fiscais de Serviço eletrônicas.
- ❖ Emissor Público responsivo mobile.
- ❖ Simplificação
- ❖ Cidadão Fiscal

# Usos da Nota Fiscal – Situação atual

## Compartilhamento de dados.





## PIB 2017 (%)

**Agropecuária**  
5.7

**Indústria**  
21.2

**Serviços**  
73.2

## COMÉRCIO INTERNACIONAL VOLUME TRANSACIONADO 2016 (BILHÕES DE US\$)



SERVIÇOS MERCADORIAS

Fonte: IBGE

Fonte: BACEN

# 5.570 Municípios




## Notas Fiscais de Serviço



Receta Federal

## Softwares



## Alíquotas ISSQN



## Declarações



# - Projeto NFS-e



Receita Federal

50 ANOS

1968 - 2018

Legislação  
PLP 521/18

Produtos de TI

**NFS<sub>e</sub>** Nota Fiscal de  
Serviço eletrônica

Receita Federal

MINISTÉRIO DA  
FAZENDA



- Entregas previstas



Ambiente de  
Dados Nacional



Emissor Público



Portal da NFS-e



# Integrações

Cadastro CPF/ CNPJ

Simple Nacional

Cadastro de obras

Arrecadação

Comércio exterior

EFD Contribuições/ Reinf

Banco Central

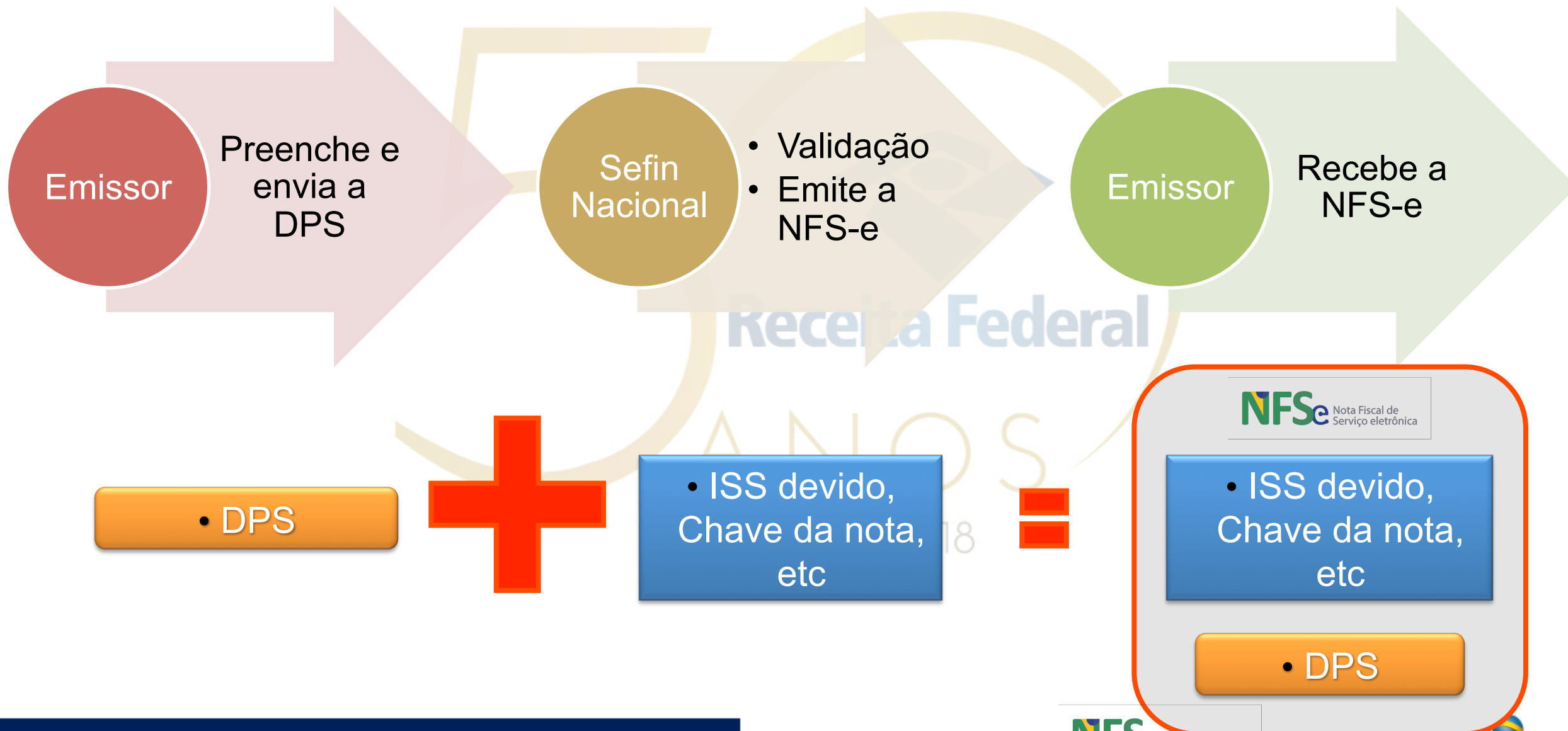
Cadastros Municipais






# Usos da Nota Fiscal – Projeto NFS-e

## Simplificação

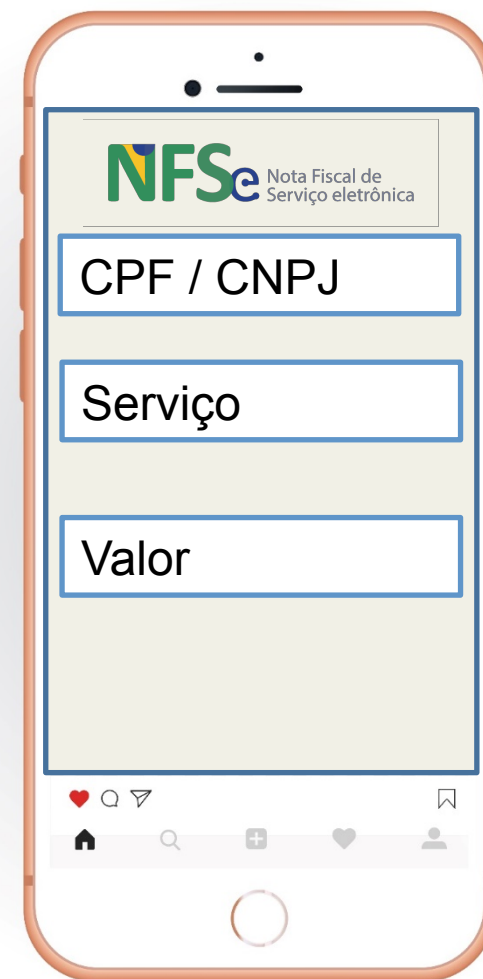


# Projeto NFS-e

## Layout simplificado. Modelo responsivo.



Rece  
AN  
1968



Google

Diga "Ok Google"



NFS-e Mobile



**NFS<sub>e</sub>**

Nota Fiscal de  
Serviço Eletrônica

**NFS-e Nacional**  
**Módulo Emissor**



— Acesso —

667.397.807-49

Senha

Entrar

**NFS<sub>e</sub>**  
Nota Fiscal de  
Serviço eletrônica

Usuário: 001.928.170-60 Online



Emitir NFS-e



NFS-e Emitidas



Notificações



NFS-e Não Transmitidas



Erros de Transmissão



Serviços Favoritos



Sobre o NFS-e



Ajuda



Sair

Usuário: 001.928.170-60 Online

CPF / CNPJ

Serviço Prestado

Valor do Serviço

Emitir NFS-e

02/02/2018  
Corte de Cabelo  
João cabelo longo

02/02/2018  
Corte de Cabelo  
João cabelo longo

# Projeto NFS-e

## App Mobile cidadão



# Usos da Nota Fiscal – Projeto NFS-e


## Eventos de nota (substituição, cancelamento, bloqueio, etc)

The image shows a thumbnail of an electronic service tax invoice (NFS-e) issued by the Municipality of São Paulo. The document is titled 'PROFESSURA DO MUNICÍPIO DE SÃO PAULO' and 'SECRETARIA MUNICIPAL DE FINANÇAS'. It includes fields for 'NOTA FISCAL ELETRÔNICA DE SERVIÇOS - NFS-e', 'NÚMERO DE SERVIÇOS', 'VALOR TOTAL DA NOTA - R\$ 0,00', and 'VALOR TOTAL DA NOTA - R\$ 0,00'. The document is framed by a black border.

1968 - 2018

# Usos da Nota Fiscal – Projeto NFS-e

## Eventos – Contratos de câmbio



Informações como Número do Contrato de Câmbio

# Próximos passos:

- Guia de Recolhimento
- Manuais
- APP Cidadão
- APP Off line





# Sistema de Gestão

# Como Participar?





 Emitir Nota Fiscal

 Consultar Nota Fiscal

 Acesso do Município

 Acesso do Cidadão

CONHEÇA A NFS-E

O que é a NFS-e

O que é SPED

Benefícios

Produtos  
disponíveis

Municípios  
conveniados

Como conveniar-  
se

Manuais e  
tutoriais

## Como conveniar-se

### Informações aos municípios que desejem conveniar-se ao projeto da NFS-e

Cada administração tributária municipal, ao conveniar-se, poderá escolher quais produtos disponíveis no projeto nacional deseja implementar em sua cidade. Não tem problema se o município não dispõe de infraestrutura tecnológica local. O município poderá utilizar todos os produtos da NFS-e nacional.

Os municípios que dispuserem de infraestrutura tecnológica poderão escolher, por exemplo, utilizar apenas o Ambiente de Dados Nacional. Assim, o município poderá utilizar os serviços "webservices" que realizarão a comunicação entre os ambientes local e nacional.

Os municípios que desejarem fazer parte da Nota Fiscal de Serviço eletrônica nacional precisarão conveniar-se junto ao Comitê Gestor da Nota Fiscal (CGNFS), que será implementado via Lei Complementar (ainda em tramitação no Congresso Nacional).

Enquanto a [Lei Complementar](#) que institui a NFS-e não é publicada, os municípios que desejarem conveniar-se ao projeto da NFS-e poderão assinar o Protocolo de Cooperação nº 11/2015 no âmbito do ENAT - Encontro de Administradores Tributários.

Para fazê-lo, preencha o formulário clicando no link:

[Formulário de contato para assinatura de Termo de Execução do Protocolo de Cooperação nº11/2015 - ENAT.](#)



Nota Fiscal de  
Serviço eletrônico

## Temas específicos

O Emissor Nacional NFS-e Web é um dos módulos que compõem o Sistema Nacional NFS-e e atende especificamente os contribuintes dos municípios conveniados ao sistema nacional, que utilizem a Sefin Nacional NFS-e (Secretaria de Finanças Nacional NFS-e) como sistema autorizador/gerador das NFS-e de seus contribuintes.

O acesso ao Emissor Nacional NFS-e Web permite ao usuário prestar informações e gerenciar tanto suas declarações de prestações de serviços como os serviços por ele tomados ou intermediados.

### ACESSO COM USUÁRIO/SENHA

[Fazer primeiro acesso](#)  
[Esqueci a minha senha](#)

### ACESSO COM CERTIFICADO DIGITAL

Se você já possui certificado digital, clique na imagem abaixo




[Saiba como obter o certificado digital](#)

 **Rascunhos**

*A emissão de uma nova NFS-e é dividida em 5 passos: Pessoas, Serviço, Detalhamento, Tributação e Emissão. Durante cada emissão, ao passar para o próximo passo, as informações preenchidas até o momento serão salvas e listadas aqui. Todos os rascunhos poderão ser acessados a qualquer momento até que a NFS-e seja emitida.*

*No momento não há nenhum rascunho salvo.*

 **Meus dados**

**CNPJ:** 00193030576705 < br />


**Nome:** CITRICULA ALVES & SILVA LTDA

**E-mail:** 00193030576705@serpro.gov.br





**Telefone:** (31)68268151

**Município:** Belo Horizonte/MG

 **Últimas NFS-e emitidas**


Geração	Emitida para	Valor (R\$)
17/09/18	Tomador e Intermediário não identificados	50.000,00 

 **Acesso Rápido**

# Configuração inicial do Emissor Público

- Configuração de e-mail, telefone, valor aproximado dos tributos, logomarca, serviços favoritos.



### > Informações pessoais

O e-mail e o telefone informados abaixo serão utilizados na geração da NFS-e e posteriormente na impressão do DANFSe. As duas informações abaixo não necessariamente são iguais às informações cadastradas no município.

E-mail

03439666071826@serpro.gov.br

Telefone

(31)1653-5170

### > Valor aproximado dos tributos

As opções configuráveis para os valores aproximados dos tributos varia de acordo com a opção do Estabelecimento no Simples Nacional.

Opção atual no Simples Nacional

Não optante

Selecione abaixo a opção que melhor atende ao seu perfil. Para cada emissão de NFS-e, a opção selecionada abaixo influenciará no cálculo/exibição dos valores totais dos tributos Federais, Estaduais e Municipais.

- Preencher os valores monetários em cada NFS-e emitida
- Configurar os valores percentuais correspondentes

### > Logomarca

SEM  
LOGOMARCA

A logomarca informada neste campo aparecerá em todos os DANFSe cujo emitente seja o seu usuário. Para um melhor aproveitamento do espaço reservado para a logomarca no DANFSe, observe as seguintes orientações:

1. A imagem deve conter uma das seguintes extensões: ".jpg", ".jpeg", ".gif", ".png";
2. O tamanho ideal da imagem é de 192x192 pixels (utilizar a mesma proporção para evitar distorções);
3. O arquivo informado deve ter no máximo 30 Kb;
4. Imagens com fundo branco ou transparente são esteticamente mais agradáveis;





## Cadastre seus serviços favoritos

### Configure os serviços mais frequentes da sua empresa para simplificar a emissão da NFS-e

A funcionalidade permite que você salve o combo "código nacional do serviço" mais "descrição". No momento da emissão da NFS-e, basta selecionar o "identificador" do combo para recuperar as informações cadastradas.

Para a utilização do APP móvel é indispensável que os serviços sejam cadastrados através dessa funcionalidade.

[+ Novo Serviço](#)

Identificador \* ?

Esticamento de cabelo

Serviço Prestado \* ?

06.01 - Barbearia, cabeleireiros, manicuros, pedicuros e congêneres.

Item da NBS correspondente ao serviço prestado ?

126021000 - Serviços de cabeleireiros e barbeiros

Descrição do Serviço

Esticamento de cabelo com formol na chapa de cerâmica afro-argilosa para mulheres de cabelo grande. Hidratação com mel e óleo de castanhas.

Total de caracteres: 139 / 2000

Salvar

Cancelar

# Vídeo

AMBIENTE DE PRÉ-PRODUÇÃO

powered by **Screencastify Lite**

**NFS-e** Nota Fiscal de Serviço eletrônica

AKIRE SUPERMERCADOS LTDA  
CNPJ: 02.081.161/7971-45

EMISSOR PÚBLICO DE NFS-E :: Página principal :: NFS-e Emitidas

+ Nova NFS-e

Pesquisar por data, tomador/intermediário ou serviço prestado

Geração	Emitida para	Valor (R\$)	Situação	Impostos
29/11/17	241.314.127-80 - JOAO ANTONIO COELHO E SA	500,00	✓	!\$
29/11/17	Tomador e Intermediário não identificados	5.000,00	✓	!\$

« < 1 > »

Total de 2 registros

Receita Federal SEBRAE CNM CONFEDERAÇÃO NACIONAL DE MANGRÁS ABRASF

Mouse Pointer Alt+M



**NFS-e**  
**NOTA FISCAL DE SERVIÇOS ELETRÔNICA**  
**DANFSE - Documento Auxiliar da NFS-e**



Prefeitura Municipal de  
Porteirinha do Norte  
Secretaria Municipal de Fazenda/Finanças  
Rua XYZ, 123 - Centro

---

**DADOS DA NFS-E**

Data e Hora da emissão da DPS	Série da DPS	Número da DPS	
8/29/2018 4:16:14 PM	900	2	
Data e Hora da emissão da NFS-e	Competência da NFS-e	Número da NFS-e	Código de verificação
8/29/2018 4:16:14 PM	29/08/2018	2	123456789
Chave de acesso			Emitente da NFS-e
3106200200177836757410000000000000218082564799044			PRESTADOR

---

**EMITENTE DA NFS-E**

CNPJ / CPF / NIF	Inscrição Municipal		
00177836757410	-		
Nome	E-mail		
DROGA LUSA LTDA	email@gmail.com		
Endereço			
Rua das Alamedas teste teste, 69			
Município	UF	CEP	Telefone
3106200	MG	31490060	3134428839

---

**TOMADOR DA NFS-E**

CNPJ / CPF / NIF	Inscrição Municipal
38631440159	-
Nome	E-mail
WANDERSON GOMES DE AZEVEDO	wadamafe@gmail.com
Endereço	

+ Nova NFS-e



Pesquisar por data, pessoa física ou jurídica



Geração ▾

Emitida para

Valor (R\$)

Situação

Impostos

17/09/18

Tomador e Intermediário não identificados

50.000,00



Total de 1 registro



## API Sefin Nacional NFS-e

Protocolo de comunicação: TLS 1.0, TLS 1.1 e TLS 1.2 com autenticação mútua

Formato para troca de mensagens: JSON

Formato dos documentos da NFS-e: XML 1.0 (<https://www.w3.org/TR/REC-xml>)

Codificação de caracteres: UTF-8

Certificado digital: Emitido por Autoridade Certificadora ICP-Brasil, tipo A1 ou A3, CNPJ ou CPF, com "Autenticação Cliente"

Padrão de assinatura dos documentos XML: XMLDSIG (<https://www.w3.org/TR/xmlsig-core/>)

Padrão de compactação dos documentos XML para troca de mensagens: GZip com representação base64binary

### NFS-e

Show/Hide | List Operations | Expand Operations

POST /nfse

Geração síncrona de Nota Fiscal de Serviço Eletrônica.

GET /nfse/{chaveAcesso}

Consulta NFS-e pela chave de acesso (50 posições)

### Lotes de NFS-e (processamento assíncrono)

Show/Hide | List Operations | Expand Operations

POST /lotes-nfse

Geração assíncrona de lote de Notas Fiscais de Serviço Eletrônicas

GET /lotes-nfse/{numeroRecibo}

Consulta o resultado do processamento assíncrono do lote de DPS

### Eventos

Show/Hide | List Operations | Expand Operations

GET /nfse/{chaveAcesso}/eventos

Consulta eventos por chave de acesso, tipo e sequencial do evento.

# Atributos gerais

- Padrão XML/ REST.
- Leiautes suplementares (pedágios e estacionamentos).
- Arquitetura
- Serviço de mensageria e manifestação de destinatário.
- Utilização do IMEI para autenticação alternativa.

50 ANOS

1968 - 2018



Nota Fiscal de  
Serviço eletrônica

[Contato](#)[Acesso de sistemas](#)[Área de imprensa](#)

**Emitir**  
Nota Fiscal



**Consultar**  
Nota Fiscal



**Acesso**  
Município



**Acesso**  
Cidadão

## Lançamento do novo portal da NFS-e

Lorem ipsum dolor sit amet, consectetur adipiscing elit, sed do eiusmod tempor incididunt ut labore et dolore magna aliqua. Ut enim ad minim veniam, quis nostrud exercitation

### CONHEÇA A NFS-E

O que é a NFS-e?

O que é SPED?

Benefícios

Produtos disponíveis

Municípios Conveniados

Como conveniar-se

Manuais e tutoriais

Documentação técnica

Estatísticas

Perguntas frequentes



### O que é NFS-e?

Lorem ipsum dolor sit amet, consectetur adipiscing elit, sed do eiusmod tempor incididunt ut labore et dolore magna aliqua.

SAIBA MAIS



### Acompanhe o projeto

Consectetur adipiscing elit, sed do eiusmod tempor incididunt ut labore et dolore magna aliqua.

SAIBA MAIS



### Serviços

Lorem ipsum dolor sit amet, consectetur adipiscing elit, sed do eiusmod tempor incididunt ut labore et dolore magna aliqua.

SAIBA MAIS





Pressione **F11** para sair do modo tela cheia



Buscar no portal



Você está aqui: > Página Inicial > Conheça a NFS-e > O que é a NFS-e?

Emitir Nota Fiscal

Consultar Nota Fiscal

Acesso do Município

Acesso do Cidadão

CONHEÇA A NFS-E

O que é a NFS-e?

O que é a NFS-e?

Histórico da NFS-e

O que é SPED?

Benefícios

Produtos disponíveis



Conheça a NFS-e

Informações sobre a Nota Fiscal de Serviços eletrônica, de padrão nacional.

O que é NFS-e?

O que é SPED?

Benefícios?

Produtos disponíveis

Municípios conveniados

Como conveniar-se?

Manuais e tutoriais

Documentação Técnica

Estatísticas

Você está aqui: [Página Inicial](#) > [Conheça a NFS-e](#) > [O que é SPED?](#)

Emitir Nota Fiscal

Consultar Nota Fiscal

Acesso do Município

Acesso do Cidadão

## CONHEÇA A NFS-E

[O que é a NFS-e?](#)[O que é SPED?](#)[Objetivos do SPED](#)[Histórico do SPED](#)[Benefícios do SPED](#)[Benefícios](#)[Produtos disponíveis](#)[Municípios Conveniados](#)[Como conveniar-se](#)[Manuais e tutoriais](#)[Documentação técnica](#)

## O que é Sped?



Instituído pelo Decreto nº 6.022, de 22 de janeiro de 2007, o Sistema Público de Escrituração Digital (Sped) faz parte do Programa de Aceleração do Crescimento do Governo Federal (PAC 2007-2010) e constitui-se em mais um avanço na



Buscar no portal



Você está aqui: > Página Inicial > Acompanhe o Projeto > Projeto NFS-e

Emitir Nota Fiscal

Consultar Nota Fiscal

Acesso do Município

Acesso do Cidadão

CONHEÇA A NFS-E

O que é a NFS-e?

O que é SPED?

Benefícios

Produtos disponíveis

Municípios Conveniados

Como emitir

JULHO 2018

ESTÁGIO DO PROJETO

GERAL 69%



Emissor Público Web



80%



Emissor Público Mobile



80%



Secretaria de Finanças virtual



70%



Ambiente de Dados Nacional



70%



Portal da NFS-e



80%



Webservices



35%

Projeto NFS-e



Como participar do projeto?



Parceiros





Você está aqui:

Página Inicial

Acompanhe o Projeto

Projeto NFS-e

Cronograma

Emitir Nota Fiscal

Consultar Nota Fiscal

Acesso do Município

Acesso do Cidadão

CONHEÇA A NFS-E

O que é a NFS-e?

O que é SPED?

Benefícios

Produtos disponíveis

Municípios Conveniados

Como emitir

## Cronograma de entregas

Produto	Previsão de entrega
Ambiente de Dados Nacional (beta)	Entregue
Emissor Público Web (beta)	Entregue
Portal NFS-e	Entregue
Projeto de LC	Indefinida
Ambiente de Dados Nacional da NFS-e	Dezembro 2017
Portal de Comunicação	Dezembro 2017
Portal de Serviços	Maio 2018

# Cronograma

10/09 – 30/10

- Testes pela Fábrica de Testes e Municípios

22/10 - 26/10

- Testes. 80 empresas conveniadas

31/10

- Homologação pela RFB.

01/11 - 30/11

- Piloto em Municípios selecionados.

01/12

- Condições de Produção

# Eventos de nota

- Cancelamento, Substituição, Manifestação do destinatário, outros.
- Tipos de eventos:
  - Vinculado a NFS-e.
  - Não vinculado à nota.
  - Sujeito a análise e deferimento pela administração.



## Regras Gerais do Sistema Nacional

- Não é possível cancelar uma NFS-e que esteja marcada com bloqueio de cancelamento
- É vetado o cancelamento de NFS-e com Tomador não identificado
- Não há restrição para cancelamento de ofício de NFS-e

## Parâmetros municipais para Cancelamento

Qual é o prazo máximo (em dias) para cancelamento de uma NFS-e? \*

Qual é o valor máximo do serviço das NFS-e que podem ser canceladas? \*

R\$

- É admitido o cancelamento de uma NFS-e com manifestação do Tomador/Intermediário, quando na condição de Responsável Tributário pelo recolhimento

## Regras Gerais do Sistema Nacional

- É permitida a substituição nos casos de enquadramento/desenquadramento do Simples Nacional, sem limite de prazo
- Não é permitida a substituição das NFS-e que estejam canceladas (por qualquer motivo)
- Não é permitida a substituição das NFS-e que estejam bloqueadas pela administração municipal

## Parâmetros municipais para Substituição

Qual é o prazo máximo (em dias) para substituição de uma NFS-e? \* ?

- Aceitar substituição de NFS-e sem a identificação do Tomador/Intermediário
- Permitir alteração do Prestador/Tomador/Intermediário na NFS-e substituta
- Aceitar substituição de NFS-e vinculada à Guia
- Aceitar substituição de NFS-e com manifestação do destinatário vinculada
- Aceitar substituição de NFS-e com IIS retido



# Codificação Nacional x NBS

- Código nacional com 6 dígitos (ii.ss.dd):
  - ii: ítem da lista de serviços do anexo da LCP116/03.
  - ss: subítem da lista de serviços do anexo da LCP116/03.
  - dd: desdobramento do sibitem (parametrização nacional).
- Possibilidade de 3 dígitos complementares municipais. (ii.ss.dd.**xxx**).
- O código complementar municipal pode ser vinculado a um código de serviço do município (a critério do ente).
- NBS: Obrigatória para importação e exportação, sem vinculação com a codificação nacional de serviços.

# Como emitir NFS-e com benefícios fiscais

- Deduções x reduções.
- Tabelamento de benefícios fiscais.
- Publicidade para renúncias fiscais.

## Parametrização de obras

Receita Federal  
ANOS

1968 - 2018

## Redução da base de cálculo

## Painel Municipal

Serviço(s) selecionado(s)

02.01.01 - Serviços de pesquisas e desenvolvimento de qualquer natureza.

O(s) serviço(s) selecionado(s) permitem redução da base de cálculo do ISSQN? \*

 Sim  Não

Selecione abaixo pelo menos um dos tipos de redução permitidos? \*

- Valor monetário
- Valor percentual
- Documentos (NF-e, NFS-e, NFS, dentre outros)

✓ Salvar

✕ Cancelar

## > Configuração

# Painel Municipal

Tipo de Benefício \* ?

Isenção  Redução da Base de Cálculo  Alíquota diferenciada

Tipo de Redução da BC \* ?

Redução percentual  Valor informado pelo emitente da NFS-e

## > Serviços

Esta Renúncia Fiscal abrange todos os Serviços do município? \*

Sim  Não

## > Restrição

Este Benefício é restrito para os prestadores estabelecidos no município? \*

Sim  Não

Este Benefício possui restrição por contribuinte? \*

Sim  Não



Pessoas



Serviço

Emissor Público



Tributação



Emitir NFS-e

### ^ Informações para redução da base de cálculo do ISSQN

Selecione abaixo um dos tipos disponíveis \*

Não informar  Valor monetário  Valor percentual  Documentos

Podem ser informados os seguintes documentos: NFS-e, NF-e, Outras NFS-e, NF/NFS (modelos não eletrônicos), Outros Documentos Fiscais e Outros Documentos.

+ Incluir Documento

### ^ Informações Complementares

Número do documento de responsabilidade técnica

Documento de referência

Informações complementares



Pessoas

### Informações p

Selecione abaixo um c

Não informar

Podem ser informado

Documentos Fiscais e

### Informações C

Número do document

Documento de referên

Informações complementares

Incluir documento

Emissor Público

Tipo de documento \*

NF-e

Chave de Acesso da NF-e \*

Identificação da dedução \*

Selecione...

Data da emissão \*



Valor dedutível \* ?

R\$

Valor da dedução \* ?

R\$

Identificar fornecedor

✓ Incluir documento

✕ Fechar



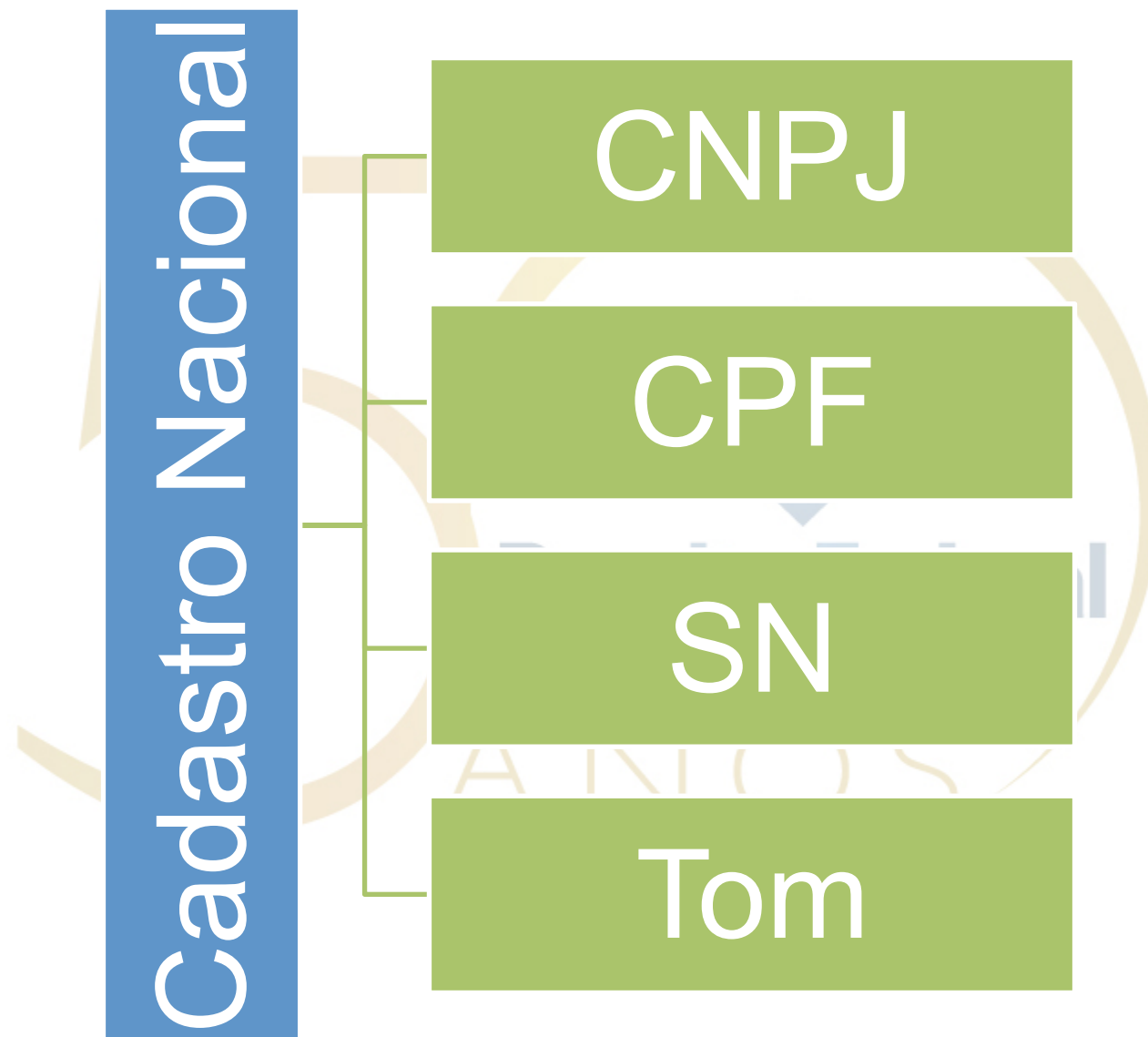
Emitir NFS-e

Documento

# Opção de emissão de notas na forma do Simples Nacional ou com alíquota normal

- Excedeu a RB em até 20% do sublimite:  
Impedido de recolher ISS x data efeito
- Excedeu a RB em mais de 20% do sublimite:  
Impedido de recolher ISS x data efeito
- Alíquota a qual o contribuinte estará sujeito após o impedimento de recolher ISS através DAS.

# Modelo de Cadastro – Parte 1





# Modelo de Cadastro – Parte 2



# Modelo de Cadastro – Parte 4

- Caso o prestador realize um serviço em outro Município, o Município tomador pode exigir o cadastro complementar.
- Certificação de cadastro por Municípios Certificadores.
- Certificação pode ser acreditada por outros municípios

1968 - 2018

# Controle de acesso de usuário/ contribuinte

- Nível 1: login e senha forte
- Nível 2: login e senha forte, autenticados pela ATM
- Nível 3: certificado digital

Receita Federal

ANOS

1968 - 2018

# Procuração eletrônica

- Delegar e segregar funções administrativas da empresa.

