



EXPERIÊNCIA DO MUNICÍPIO DE CASCAVEL

TERRITÓRIO EFICIÊNCIA E VACINAÇÃO DE SERVIDORES DA EDUCAÇÃO



PILARES DE ENFRENTAMENTO A PANDEMIA

1º PILAR | SALVAR O MAIOR NÚMERO DE VIDAS POSSÍVEL.

2º PILAR | EVITAR O COLAPSO NO SISTEMA DE SAÚDE.

3º PILAR | NÃO DEIXAR QUE OS PILARES 2 E 3 DESTRUAM A ECONOMIA E, POR CONSEQUÊNCIA, MAIS VIDAS SEJAM PERDIDAS.

4º PILAR | A RESPONSABILIDADE INDIVIDUAL.

Entre março e novembro/2020

Entre dezembro e fevereiro/2021

ESTRUTURAÇÃO DE LEITOS

- **ANTES DA PANDEMIA**

- **53 Leitos de UTI Adulto - SUS em Cascavel**

- 19 no HUOP;
- 11 no Hospital do Coração;
- 10 no Hospital São Lucas;
- 05 no CEONC;
- 08 na UOPECCAN;

- **DURANTE A PANDEMIA**

- **112 Leitos novos de UTI Adulto - SUS em Cascavel**

- 70 no HUOP;
- 10 no Hospital do Coração;
- 02 no Hospital São Lucas;
- 30 no Hospital de Retaguarda;

De 53 para 165 leitos de UTI adulto no SUS em Cascavel

Ampliação de 211% na estrutura de LEITOS DE UTI adulto no SUS em Cascavel

INDICADORES

Município	População	Casos Confirmados	Óbitos	Casos Recuperados	Taxa de Recuperados	Taxa de Letalidade
Curitiba	1.948.626	203.500	5.102	189.751	93,2%	2,5%
Londrina	575.377	54.331	1.361	52.448	96,5%	2,5%
Maringá	430.157	43.898	1.067	41.580	94,7%	2,4%
Ponta Grossa	355.336	37.045	892	23.635	63,8%	2,4%
Cascavel	332.333	33.497	683	32.514	97%	2,0%
Foz do Iguaçu	258.248	35.587	831	34.012	95,5%	2,3%

Comparativo entre as maiores cidades do Paraná – Boletins dos Municípios em 18/05/2021.

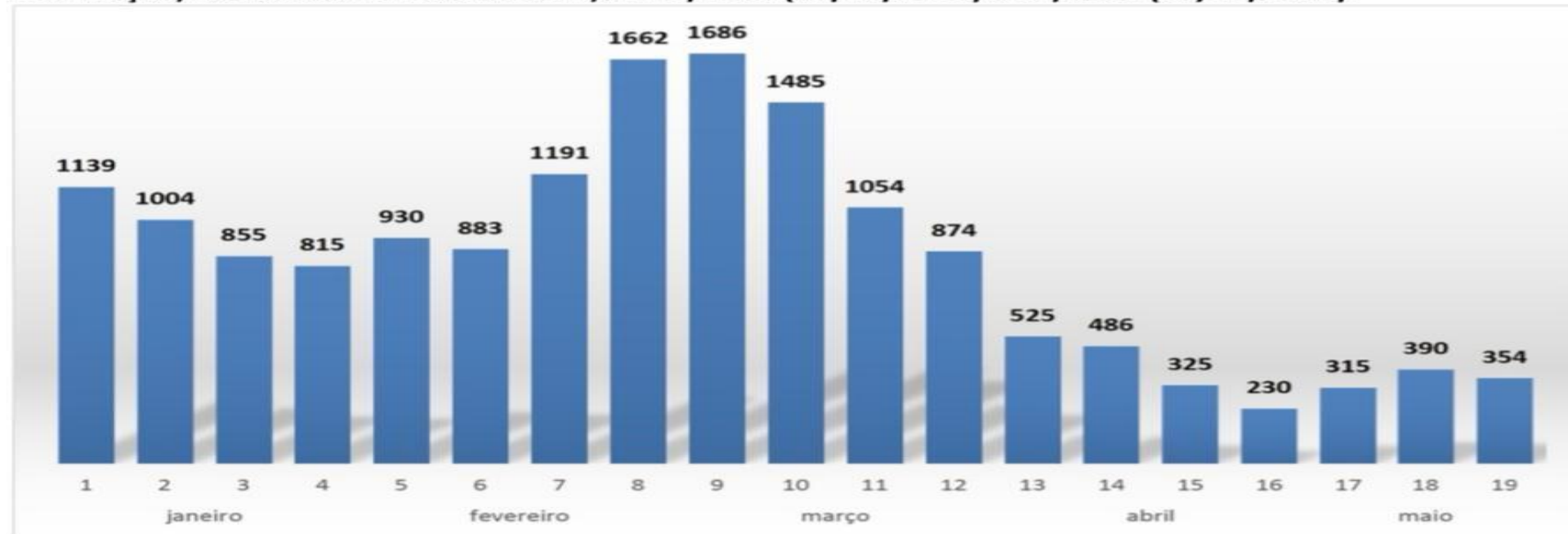
SITUAÇÃO EPIDEMIOLÓGICA

COVID-19 MUNICÍPIO DE CASCAVEL

SECRETARIA DE SAÚDE - SESAU
DIVISÃO DE VIGILÂNCIA EPIDEMIOLÓGICA



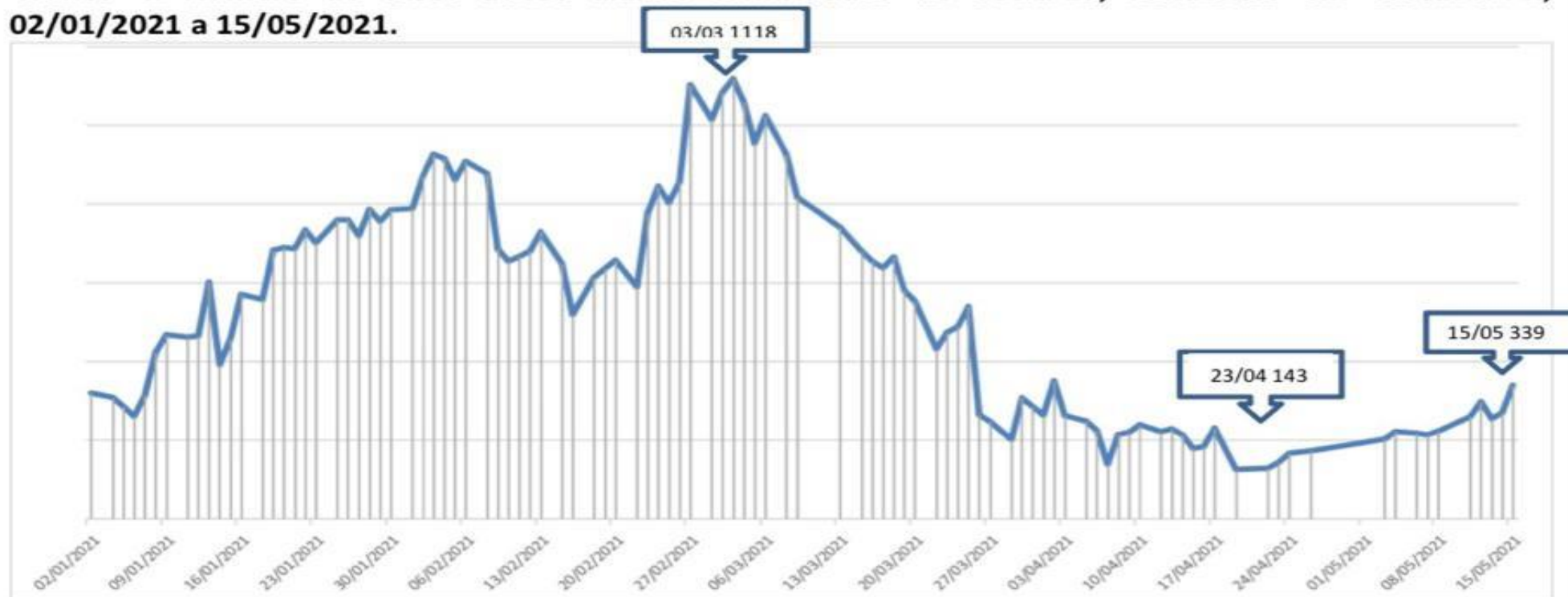
Gráfico 1. Número de casos positivos de Covid-19, por Semana Epidemiológica (SE), por data de notificação, residentes em Cascavel-PR, SE 01/2021 (03/01/2021) a 19/2021 (15/05/2021).



Fonte: Sesau/ Dviep. Dados consultados do Notifica Covid/Banco de Covid. DBF: 18/05/2021. Dados preliminares de casos até dia 13/05/2021, sujeitos a alterações.

SITUAÇÃO EPIDEMIOLÓGICA

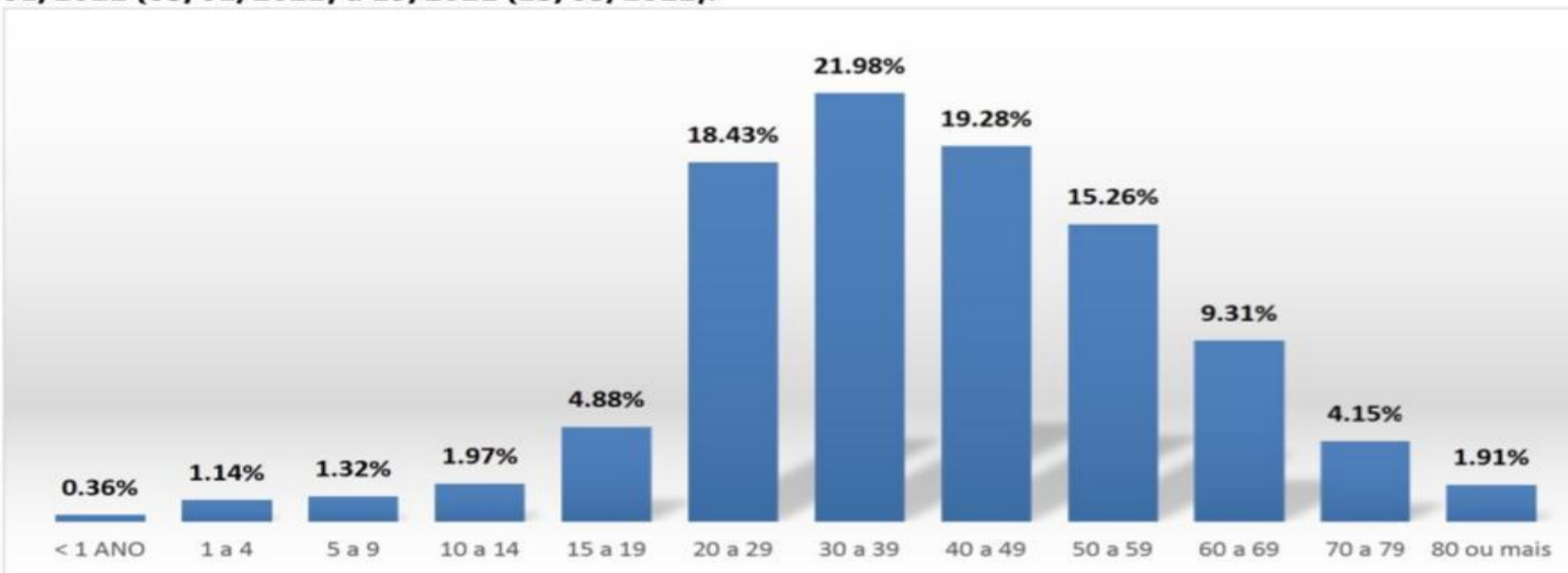
Gráfico 4. Número de casos ativos diários confirmados de Covid-19, residentes em Cascavel-PR, 02/01/2021 a 15/05/2021.



Fonte: Sesau/ Dviep. Dados consultados do Notifica Covid/Banco de Covid. DBF: 18/05/2021. Dados preliminares de casos até dia 13/05/2021, sujeitos a alterações.

SITUAÇÃO EPIDEMIOLÓGICA

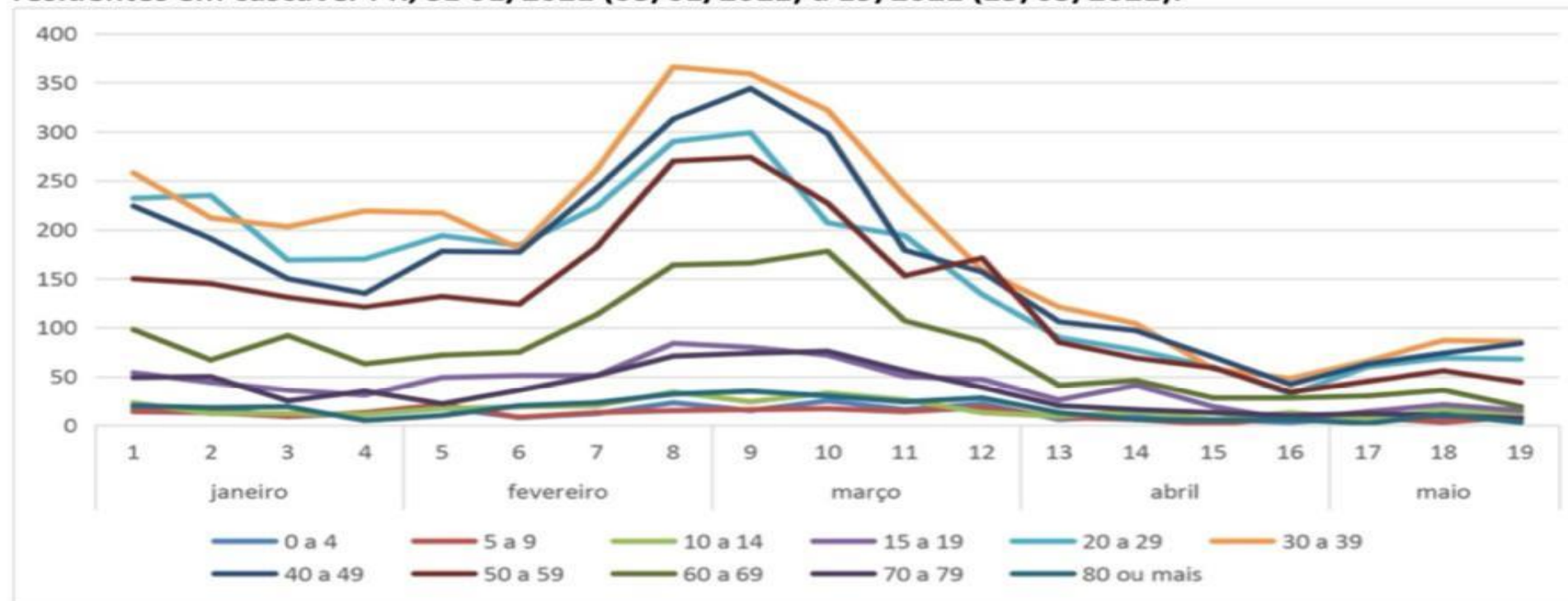
Gráfico 6. Percentual de casos confirmados de Covid-19, por faixa etária, residentes em Cascavel-PR, SE 01/2021 (03/01/2021) a 19/2021 (15/05/2021).



Fonte: Sesau/ Dviep. Dados consultados do Notifica Covid/Banco de Covid. DBF: 18/05/2021. Dados preliminares de casos até dia 13/05/2021, sujeitos a alterações..

SITUAÇÃO EPIDEMIOLÓGICA

Gráfico 7. Casos confirmados de Covid-19, por faixa etária, por Semana Epidemiológica de notificação, residentes em Cascavel-PR, SE 01/2021 (03/01/2021) a 19/2021 (15/05/2021).



Fonte: Sesau/ Dviep. Dados consultados do Notifica Covid/Banco de Covid. DBF: 18/05/2021. Dados preliminares de casos até dia 13/05/2021, sujeitos a alterações.

SITUAÇÃO EPIDEMIOLÓGICA

Gráfico 17. Casos de Covid-19 confirmados, por Semana Epidemiológica de internamento na UTI, residentes de Cascavel, SE 01/2021 a 19/2021 (15/05/21). N= 559

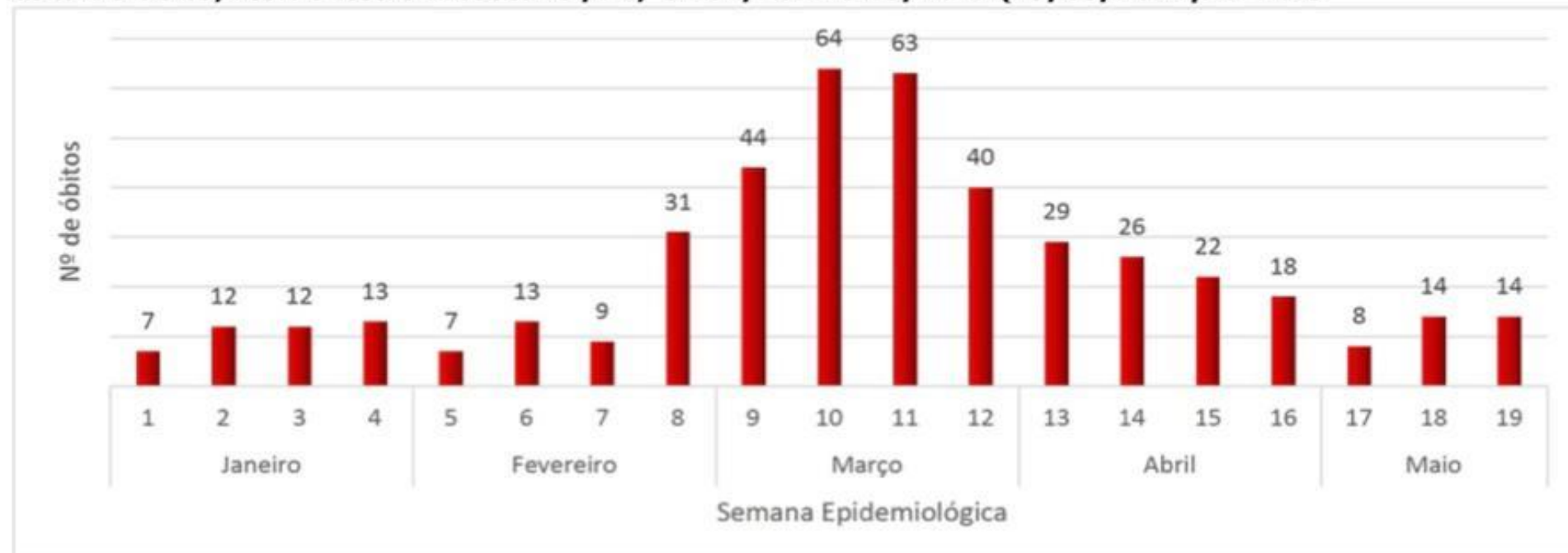


Fonte: Sesau/ Dviep. Dados consultados do SIVEP/GRIPE. DBF: 18/05/2021. Dados preliminares de casos até dia 15/05/2021, sujeitos a alterações.

*Esses são dados preliminares, onde pode mudar a quantidade de casos por semana de acordo com a investigação e constatação de notificações do mesmo paciente em datas diferentes ou residentes de outros municípios.

SITUAÇÃO EPIDEMIOLÓGICA

Gráfico 20. Número de óbitos de pacientes confirmados de Covid-19, por semana epidemiológica da data do óbito, residentes em Cascavel/PR, SE 01/2021 a 19/2021 (15/05/2021). N= 446

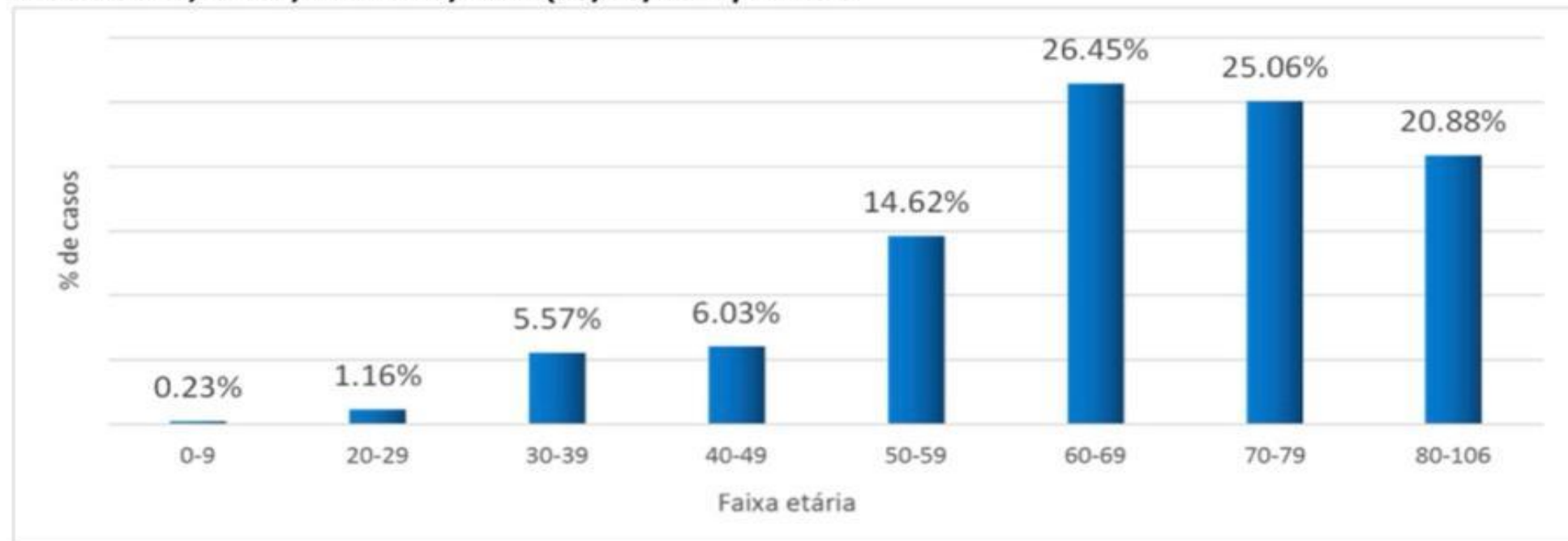


Fonte: Sesau/ Dviep. Dados consultados do SIVEP/GRIPE. DBF: 18/05/2021. Dados preliminares de casos até dia 15/05/2021, sujeitos a alterações.

REDUÇÃO DE 54% NO NÚMERO DE ÓBITOS ENTRE ABRIL E MARÇO

SITUAÇÃO EPIDEMIOLÓGICA

Gráfico 23. Percentual de óbitos dos casos confirmados de Covid-19, por faixa etária, de residentes em Cascavel-PR, SE 01/2021 a 19/2021 (15/05/2021). N=446



Fonte: Sesau/ Dviep. Dados consultados do SIVEP/GRIPE. DBF: 18/05/2021. Dados preliminares de casos até dia 15/05/2021, sujeitos a alterações.

PILARES DE ENFRENTAMENTO A PANDEMIA

5º PILAR

ISOLAR O VÍRUS
VIVER COM
RESPONSABILIDADE

A partir de
março/2021



TERRITÓRIO efICIÊNCIA



GOVERNO MUNICIPAL
CASCADEL
EFICIÊNCIA E TRANSPARÊNCIA

CASCADEL
AVANÇA
MAIS
SAÚDE

PSH
PROGRAMA DE
SAÚDE HUMANIZADA


TERRITÓRIO
CIDADÃO

TERRITÓRIO EFICIÊNCIA

- **EIXO CIENTÍFICO:**

- Atuar com base em dados epidemiológicos;
- Realizar testagem em massa;
- Realizar o sequenciamento genético das amostras;
- Levantamento de novos dados e indicadores (quem já vacinou, que já teve sintomas, quem nunca teve sintomas, quem sai de casas todos os dias, quem sai apenas para o essencial, etc);

- **EIXO PREVENÇÃO:**

- Fortalecer o atendimento imediato na atenção primária;
- Monitorar os casos ativos de forma mais intensa;
- Levantar vulnerabilidades com suporte às famílias;
- Realizar a sanitização de espaços de uso comum ao público;

- **EIXO ORIENTAÇÃO/ EDUCAÇÃO:**

- Levar informações precisas e corretas;
- Intensificar a fiscalização;
- Garantir o retorno as aulas com segurança;

TERRITÓRIO EFICIÊNCIA

Tabela 6. Óbitos confirmados por Covid-19, coeficiente de mortalidade por 100.000 habitantes e população por área de abrangência das unidades de saúde, de residentes em Cascavel -Pr, SE 01/2021 a 11/2021 (20/03/2021). N=271

UBS/USF	População	Óbitos	Coef. Mortalidade
Floresta	7300	18	246,58
Cancelli (com Country e Centro)	23000	47	204,35
Parque Verde	7651	15	196,05
Cataratas	2651	5	188,61
Santa Bárbara	1100	2	181,82
Parque São Paulo	7500	12	160,00
Maria Luiza (com Ciro Nardi)	7700	11	142,86
Periollo	7000	10	142,86
Cascavel Velho	9500	12	126,32

TERRITÓRIO EFICIÊNCIA



PLANO DE AÇÃO

AÇÕES A SEREM EXECUTADAS

N.	Ação	Coordenação	Demais envolvidos
01	Aplicação de questionário epidemiológico/ social	SESAU – DVS	ACS, ACE, Território Cidadão, SEASO
02	Exame/ Testagem RT-PCR	SESAU – DAE	
03	Sequenciamento Genético	SESAU	SESA
04	Divulgação direcionada sobre a importância do atendimento médico aos primeiros sintomas	SECOM	
05	Monitoramento de casos ativos em domicílio	SESAU – DAP	
06	Sanitização de espaços de uso comum	Defesa Civil	
07	Distribuição de kits (alimentos e material de limpeza)	SEASO	Cohavel, Provopar, Defesa Civil
08	Distribuição de placas com informação visual sobre os indicadores da COVID-19	SECOM	Território Cidadão
09	Visitas com orientações e esclarecimentos aos empresários sobre medidas preventivas, cuidados e apoio;	SEMDEC	VISAT, ACIC, AMIC
10	Fiscalização	SESAU – VISA	VISAT, SEFIN
11	Toque de recolher	SEMPRO	PM, Bombeiro, transitar
12	Educação – Retorno às aulas (turmas pré-selecionadas)	SEMED	
13	Testagem de alunos e profissionais de Educação	SESAU	SEMED

PLANO DE AÇÃO

Calendário de Ações:

			07- Quarta	08- Quinta	09- Sexta	10- Sábado
11- Domingo	12- Segunda 04 06 11 09 05 13	13- Terça 04 11 09 05 13	14- Quarta 04 06 11 09 05 13	15- Quinta 04 11 09 05 13	16- Sexta 04 09 05 13 06	17- Sábado 09 13
18- Domingo	19- Segunda 01 04 02 05 06 08 12 10	20- Terça 01 04 02 05 08 12 10	21- Quarta 01 04 02 05 06 08 12 10	22- Quinta 01 04 02 05 08 12 10	23- Sexta 01 04 02 05 08 12 10 06	24- Sábado 01 08 10 02
25- Domingo	26- Segunda 01 04 02 05 06 12 09	27- Terça 01 04 02 05 06 12 09	28- Quarta 01 04 02 05 06 12 09	29- Quinta 01 04 02 05 06 12 09	30- Sexta 01 04 02 05 12 09 06	01- Sábado 01 09 02
02- Domingo	03- Segunda 03 07 12 10 01 02 13	04- Terça 03 07 12 10 01 02 13	05- Quarta 07 12 10 01 02 13	06- Quinta 07 12 10 01 02 13	07- Sexta 07 12 10 01 02 13 06	08- Sábado 07 10 01 02 13

PRESTAÇÃO DE CONTAS

SEASO – SECRETARIA DE ASSISTÊNCIA SOCIAL

- 395 famílias atendidas;
- 91 auxílios alimentação (cestas básicas) dispensados;
- 96 kits de higiene e limpeza dispensados;

SEMED – SECRETARIA DE EDUCAÇÃO

- **CMEI Prof. Felisbina Bittencourt (Dona Santa)**
- 19 à 23/04: 07 alunos retornaram;
- 26 à 30/04: 33 crianças retornaram;
- 03 à 07/05: 24 alunos retornaram;

SEMED – SECRETARIA DE EDUCAÇÃO

- **CMEI Prof. Leonides Ezure**
- 19 à 23/04: 09 alunos retornaram;
- 26 à 30/04: 68 crianças retornaram;
- 03 à 07/05: 21 alunos retornaram;

SEMED – SECRETARIA DE EDUCAÇÃO

- **Escola Municipal Prof. Maria Aparecida Fagnani Soares**
- 19 à 23/04: 46 alunos retornaram;
- 26 à 30/04: 520 crianças retornaram;
- 03 à 07/05: 75 alunos retornaram;

SEMED – SECRETARIA DE EDUCAÇÃO

- Testagem de Servidores da Educação:
- Foram realizadas 70 (setenta) retestagens na semana de 03 à 07 de maio, com 00 (zero) exames positivos.

DEFESA CIVIL

- **Sanitização em locais de concentração de pessoas nos dias 12, 14, 16, 19, 20, 23, 26, 28, 29 e 30;**
 - CMEI Prof. Leonides Ezura;
 - CMEI Prof. Felisbina Bittencourt;
 - Escola Municipal Aparecida Fagnani Soares;
 - CRAS Riviera;
 - Salão Comunitário Riviera;
 - USF Riviera;
- **Sanitização nas ruas do conjunto Riviera no dias 14, 20 e 29;**

SEMPRO – SECRETARIA DE PROTEÇÃO A COMUNIDADE E ANTI-DROGAS

- 16 solicitações de atendimento;
- 931 contatos comunitários;
- 452 KM de patrulhamento preventivo;
- 04 operações de trânsito;
- 02 prisões;
- 24h de Policiamento em ponto base;

SEMDEC – SECRETARIA DE DESENVOLVIMENTO ECONÔMICO

- Programa VAN:
- Banco da Mulher Cascavelense: 50 atendimentos;
- Espaço Empreender: 42 atendimentos;

COHAVEL – COMPANIA DE HABITAÇÃO DE CASCAVEL

- Distribuição de Kits Higiene:

<i>Data</i>		<i>Qtd de Kits</i>
17/mai	SEGUNDA	269
18/mai	TERÇA	532
19/mai	QUARTA	520
20/mai	QUINTA	564
21/mai	SEXTA	204
		2089



SESAU – SECRETARIA DA SAÚDE

- 1.786 questionários aplicados:
- Levantamento de dados ocorreu durante a coleta dos exames;
- Informe Epidemiológico do Território Eficiência – Bairro Riviera, segue anexo com todos os resultados;

SESAU – SECRETARIA DA SAÚDE

- **2.037 testes realizados (total):**
- 28 pessoas com resultado positivos;
 - 06 testes positivos no setor da Educação;
 - 02 alunos, 03 professores, 01 merendeira;
 - 22 testes positivos da comunidade;
- **Taxa de positividade: 1,3%**

SESAU – SECRETARIA DA SAÚDE

- **2.279 abordagens domiciliares com questionário realizado pelas ACE e Exército Brasileiro sobre as medidas de prevenção e cuidados contra a COVID-19;**

ESTRATÉGIA DE VACINAÇÃO PARA O SETOR DE EDUCAÇÃO

- **Critério:**

- Coeficiente de Incidência por bairros;

- **Metodologia:**

- Vacinar todos os servidores da educação das CMEIS e Escolas localizadas no bairro no mesmo momento, dentro do próprio estabelecimento;

- **Objetivo:**

- Permitir a volta às aulas com maior segurança, uma vez que todos os servidores do estabelecimento de ensino estão vacinados;

- **Justificativa:**

- O fato de vacinar os servidores da Educação por idade numa cidade como Cascavel, levaria a ter servidores vacinados em todos os pontos da cidade, mas nunca em um estabelecimento de ensino por completo, o que levará mais tempo para garantir a segurança dos profissionais nos estabelecimentos com retorno às aulas;

ESTRATÉGIA DE VACINAÇÃO PARA O SETOR DE EDUCAÇÃO

- **Ação:**

- 1º Retorno as aulas por região no sistema híbrido e com protocolos sanitários;
- 2º Testagem de todos os servidores;
- 3º Vacinação de todos os servidores;

- **Público Vacinado (até 21/05):**

- 33 Escolas;
- 31 CMEIS;
- 1.642 servidores municipais;